

میانگین رسیدن ثانیه	تعداد نجات یافتگان	زیان های آتش سوزی									علت آتش سوزی					عامل آتش سوزی			نوع آتش سوزی					تعداد	مورد
		زیان مالی بریال			فوت			مصدوم			سایر	یابا طبیعی	عدم ایمنی	سوء انکاری	تقص فنی	نامعلوم	غیر عمدی	عمدی	سایر	اتصال برق	مواد شیمیایی	مواد نفتی	گاز		
		زیان مالی بریال	پنرو	مرد	زن	پنرو	مرد	زن	سایر	یابا طبیعی															
۲۷۲	۰	۱۱۲,۰۰۰,۰۰۰	۰	۰	۰	۰	۳	۱	۵	۰	۹	۸	۷	۱	۲۴	۴	۴	۱۱	۰	۱	۱۳	۲۹	مسکونی		
	۰	۰	۰	۰	۰	۰	۰	۰	۰	۰	۰	۰	۰	۰	۰	۰	۰	۰	۰	۰	۰	۰	اداری		
۲۰۶	۰	۰	۰	۰	۰	۰	۰	۰	۰	۰	۰	۱	۰	۰	۱	۰	۱	۰	۰	۰	۰	۱	تجاری		
	۰	۰	۰	۰	۰	۰	۰	۰	۰	۰	۰	۰	۰	۰	۰	۰	۰	۰	۰	۰	۰	۰	صنعتی		
	۰	۰	۰	۰	۰	۰	۰	۰	۰	۰	۰	۰	۰	۰	۰	۰	۰	۰	۰	۰	۰	۰	اماکن عمومی و تجمعی		
	۰	۰	۰	۰	۰	۰	۰	۰	۰	۰	۰	۰	۰	۰	۰	۰	۰	۰	۰	۰	۰	۰	مراکز آموزشی		
	۰	۰	۰	۰	۰	۰	۰	۰	۰	۰	۰	۰	۰	۰	۰	۰	۰	۰	۰	۰	۰	۰	مراکز درمانی		
۱۵۳	۰	۵۰۰,۰۰۰,۰۰۰	۰	۰	۰	۰	۰	۰	۲	۰	۰	۰	۰	۰	۰	۲	۲	۰	۰	۰	۰	۲	انبار		
۱۴۹	۰	۰	۰	۰	۰	۰	۰	۰	۰	۰	۰	۳	۰	۳	۰	۰	۰	۲	۱	۰	۰	۳	تاسیسات برقی		
۲۷۹	۰	۰	۰	۰	۰	۰	۰	۰	۳۸	۰	۰	۱۱	۰	۶	۴۳	۴۹	۰	۰	۰	۰	۰	۴۹	ضایعات		
۲۲۴	۰	۰	۰	۰	۰	۰	۰	۰	۱۳	۰	۰	۴	۰	۳	۱۴	۱۷	۰	۰	۰	۰	۰	۱۷	فضای سبز		
۱۴۶	۰	۰	۰	۰	۰	۰	۰	۰	۶	۰	۰	۱	۰	۰	۷	۷	۰	۰	۰	۰	۰	۷	چهار دیواری		
	۰	۰	۰	۰	۰	۰	۰	۰	۰	۰	۰	۰	۰	۰	۰	۰	۰	۰	۰	۰	۰	۰	مخزن سوخت		
۲۴۵	۰	۰	۰	۰	۰	۰	۰	۰	۱	۰	۰	۰	۰	۱	۰	۱	۰	۰	۰	۰	۰	۱	موتور سیکلت		
۲۰۹	۰	۶۰۰,۰۰۰,۰۰۰	۰	۰	۰	۰	۰	۰	۲	۰	۳	۰	۳	۱	۶	۱	۴	۲	۰	۲	۰	۸	سبک		
	۰	۰	۰	۰	۰	۰	۰	۰	۰	۰	۰	۰	۱	۰	۱	۰	۱	۰	۰	۰	۰	۱	سنگین		
	۰	۰	۰	۰	۰	۰	۰	۰	۰	۰	۰	۰	۰	۰	۰	۰	۰	۰	۰	۰	۰	۰	قطار		
	۰	۰	۰	۰	۰	۰	۰	۰	۰	۰	۰	۰	۰	۰	۰	۰	۰	۰	۰	۰	۰	۰	هوایپما		
	۰	۰	۰	۰	۰	۰	۰	۰	۰	۰	۰	۰	۰	۰	۰	۰	۰	۰	۰	۰	۰	۰	قایق		
	۰	۰	۰	۰	۰	۰	۰	۰	۰	۰	۰	۰	۰	۰	۰	۰	۰	۰	۰	۰	۰	۰	لنج		
	۰	۰	۰	۰	۰	۰	۰	۰	۰	۰	۰	۰	۰	۰	۰	۰	۰	۰	۰	۰	۰	۰	کشتی		
۲۰۹	۰	۱,۲۱۲,۰۰۰,۰۰۰	۰	۰	۰	۰	۳	۱	۶۷	۰	۱۲	۲۵	۱۴	۶	۴۱	۷۱	۸۶	۱۵	۱	۳	۱۳	۱۱۸	جمع		
۰۳:۲۹	میانگین کل زمان رسیدن به دقیقه																								



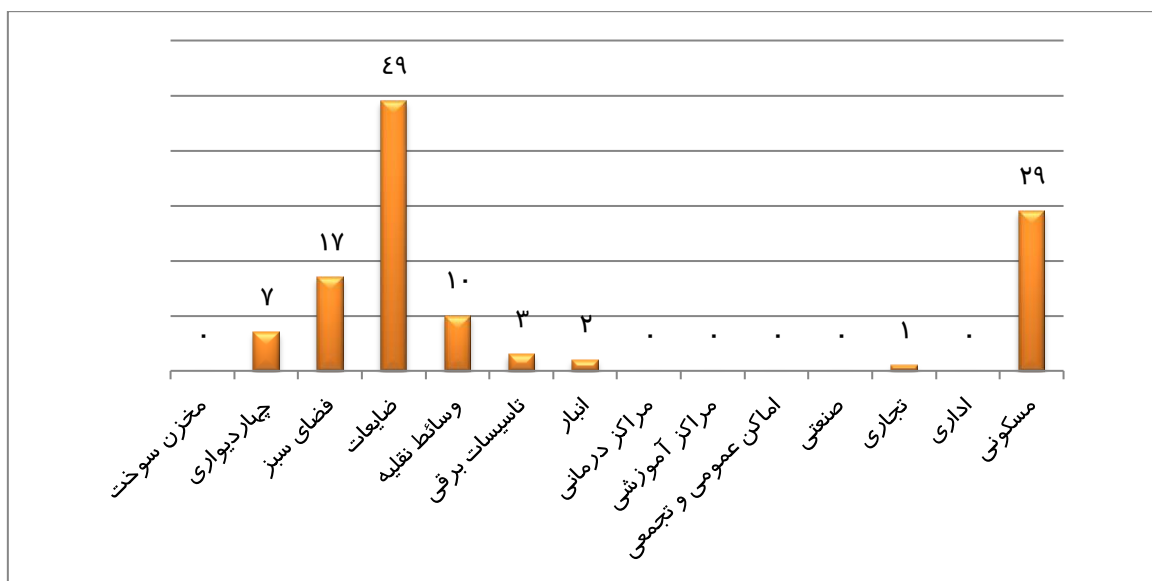
آمار نجات و امداد

[اسفند ۱۳۹۸]

میانگین زمان رسیدن ثانیه	تعداد نجات یافتگان	زیان های حادثه						علت حادثه					نوع حادثه				تعداد	مورد		
		زیان مالی بریال	فوت			مصدوم			سایر	بلایا طبیعی	عدم ایمنی	سهل انگاری	نقص فنی	۴	۳	۲			۱	
			زن	مرد	بچه	زن	مرد	بچه												
۲۲۶	۲۵	۲,۵۰۰,۰۰۰	۰	۰	۰	۰	۱	۰	۲	۰	۰	۶	۱۶	۱	۱	۲۲	۰	۲۴	۱- خودرو ۲- منزل ۳- مغازه ۴- سایر	محبوس شدن
۲۶۹	۳۸	۰	۰	۰	۰	۰	۲	۱	۲	۰	۰	۰	۲۷	۰	۰	۰	۲۹	۲۹	۱- گیر کردن ۲- سقوط ۳- سایر	آسانسور
۰	۰	۰	۰	۰	۰	۰	۰	۰	۰	۰	۰	۰	۰	۰	۰	۰	۰	۰	۱- درخت ۲- اشیاء ۳- تاسیسات ۴- سایر	افتادن و سقوط
۲۰۸	۱	۰	۰	۰	۰	۰	۰	۰	۲۲	۰	۰	۵	۰	۵	۹	۱	۱۲	۲۷	۱- خزندگان ۲- زنبور ۳- حیوانات خانگی ۴- سایر	گرفتن با نجات حیوانات
۲۹۵	۶	۶۰۰,۰۰۰,۰۰۰	۰	۲	۰	۰	۱۶	۱	۱	۰	۷	۱۰	۰	۰	۰	۷	۱۱	۱۸	۱- واژگونی ۲- برخورد ۳- سقوط ۴- سایر	سانحه خودرویی
۰	۰	۰	۰	۰	۰	۰	۰	۰	۰	۰	۱	۰	۰	۰	۰	۰	۱	۱	۱- ساحل ۲- کانال ۳- رود ۴- سایر	گیرکردن خودرو
۰	۰	۰	۰	۰	۰	۰	۰	۰	۰	۰	۰	۰	۰	۰	۰	۰	۰	۰	۱- خانگی ۲- صنعتی ۳- سایر	حادثه چرخ گوشت
۰	۵	۰	۰	۰	۰	۰	۰	۱	۰	۰	۰	۸	۰	۰	۰	۰	۸	۸	۱- انگشتر ۲- اجسام ۳- دستگاه ۴- سایر	گیر کردن اعضای بدن
۰	۰	۰	۰	۰	۰	۰	۰	۰	۰	۰	۰	۰	۰	۰	۰	۰	۰	۰	۱- در چاه ۲- از ساختمان ۳- داریست ۴- سایر	سقوط انسان
۰	۰	۰	۰	۰	۰	۰	۰	۰	۰	۰	۰	۰	۰	۰	۰	۰	۰	۰	۱- چاه ۲- آبگیر و سد ۳- رود ۴- دریا	غرق شدن انسان
۰	۰	۰	۰	۰	۰	۰	۰	۰	۰	۰	۰	۰	۰	۰	۰	۰	۰	۰	۱- کوهستان ۲- ساختمان ۳- درخت ۴- سایر	نجات انسان
۲۸۶	۱	۰	۰	۰	۰	۰	۰	۰	۱	۰	۰	۰	۰	۰	۰	۰	۱	۱	۱- تهدید ۲- اقدام ۳- سایر	خودکشی
۰	۰	۰	۰	۱	۰	۰	۰	۰	۱	۰	۰	۰	۰	۱	۰	۰	۰	۱	۱- منزل ۲- خودرو ۳- اماکن ۴- سایر	کشف جسد
۵۵۹	۰	۰	۰	۰	۰	۰	۰	۰	۱	۰	۰	۰	۰	۰	۰	۱	۰	۱	۱- نجات حادثه دیده ۲- جلوگیری از نشت ۳- سایر	گاز و بخارهای سمی
۳۲۴	۰	۰	۰	۰	۰	۰	۰	۰	۰	۰	۰	۰	۲	۰	۰	۰	۲	۲	۱- آبگرمکن ۲- گاز ۳- مایعات قابل اشتعال ۴- سایر	انفجار
۱۶۴	۰	۰	۰	۰	۰	۰	۰	۰	۰	۰	۰	۱	۰	۰	۱	۰	۰	۱	۱- سیلاب ۲- شکستگی لوله ۳- بازگذاشتن شیر ۴- سایر	آب گرفتگی
۰	۰	۰	۰	۰	۰	۰	۰	۰	۰	۰	۰	۰	۰	۰	۰	۰	۰	۰	۱- تاسیسات ۲- صاعقه ۳- قطع سیم ۴- سایر	برق گرفتگی
۱۲۲	۰	۰	۰	۰	۰	۰	۰	۰	۳	۰	۰	۰	۰	۱	۲	۰	۰	۳	۱- زلزله ۲- حفاری ۳- بنای فرسوده ۴- سایر	ریزش آوار
۲۷۳	۷۶	۶۰۲,۵۰۰,۰۰۰	۰	۳	۰	۰	۱۹	۳	۳۳	۰	۸	۳۰	۴۵	۸	۱۳	۳۱	۶۴	۱۱۶	جمع	
۴:۳۳	میانگین کل زمان رسیدن به دقیقه																			

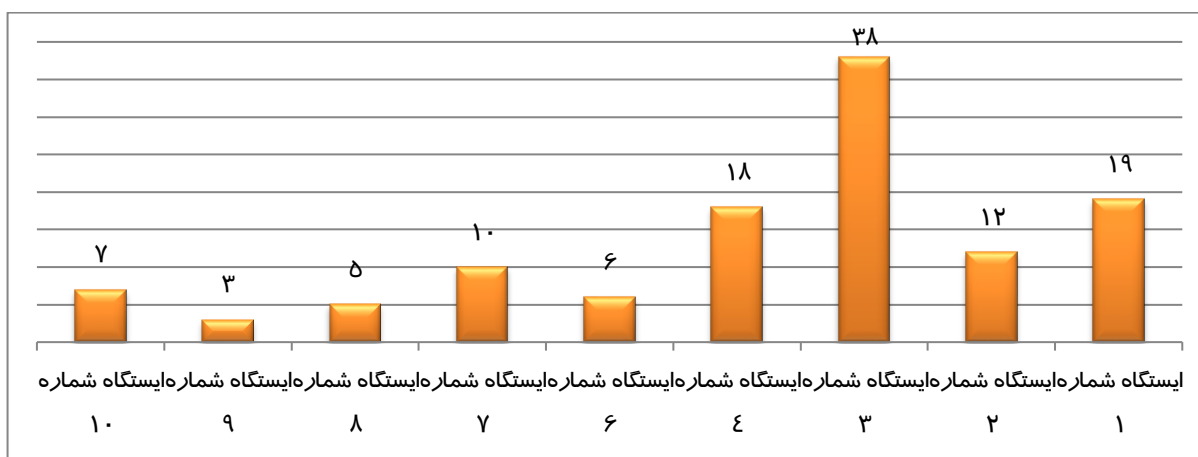
اسفند ۱۳۹۸

نمودار آتش سوزی بر حسب مورد

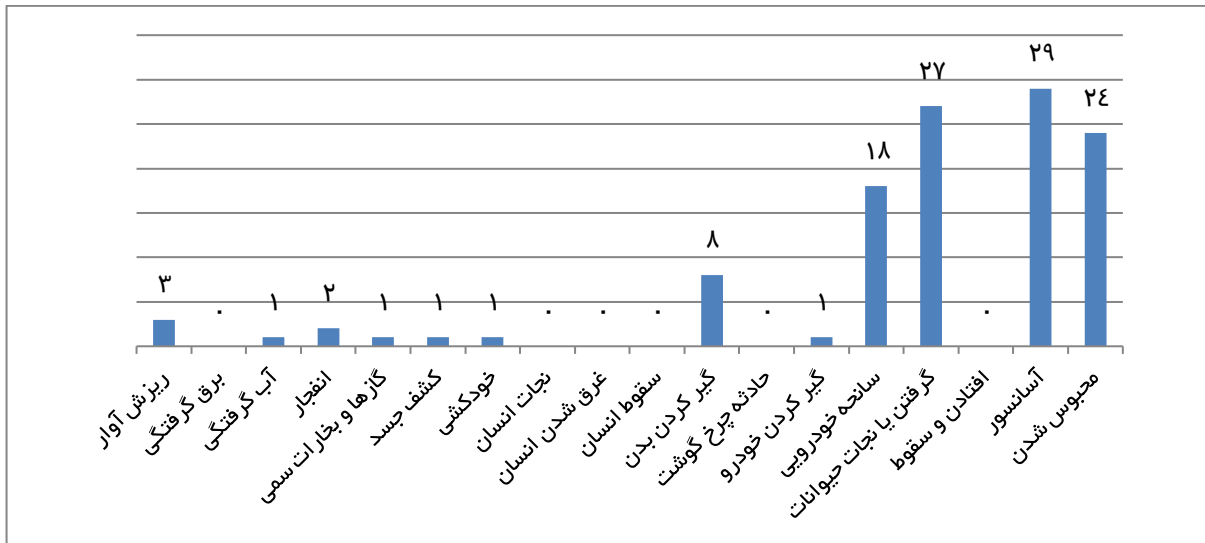


جمع کل آتش سوزی : ۱۱۸ مورد

نمودار آتش سوزی بر حسب ایستگاه

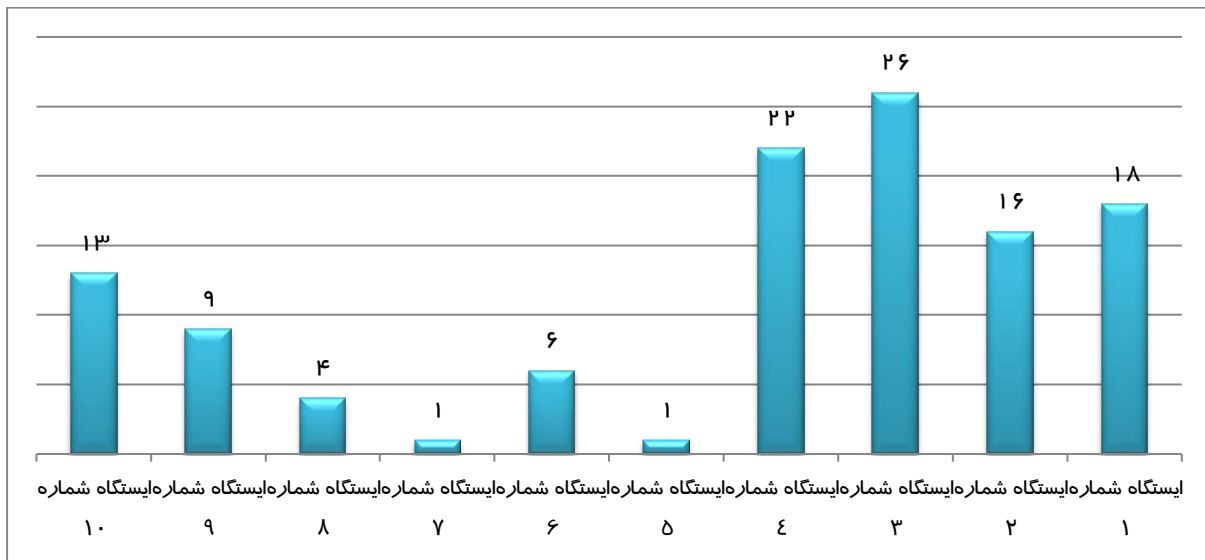


جمع کل آتش سوزی : ۱۱۸ مورد

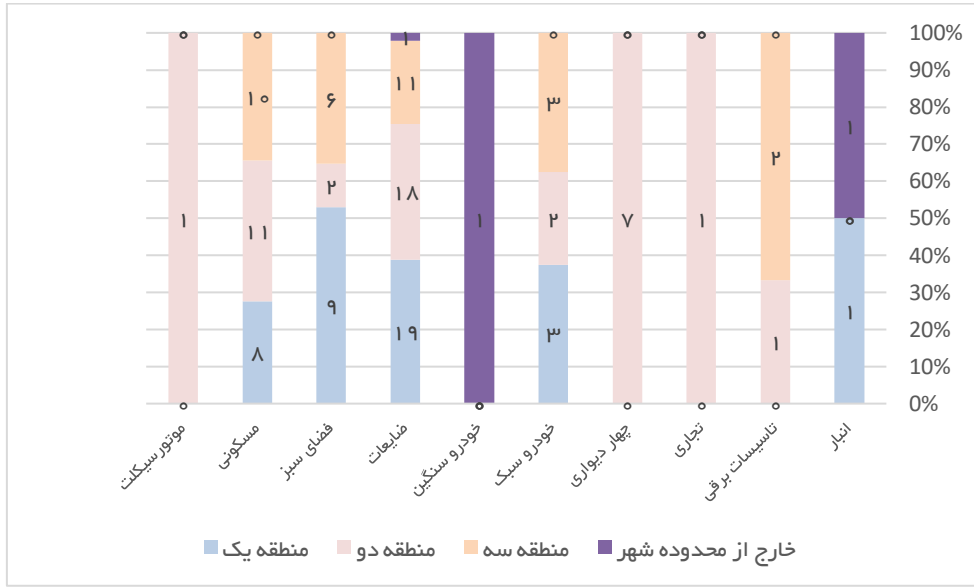


جمع کل حوادث : ۱۱۶ مورد

نمودار حوادث بر حسب ایستگاه

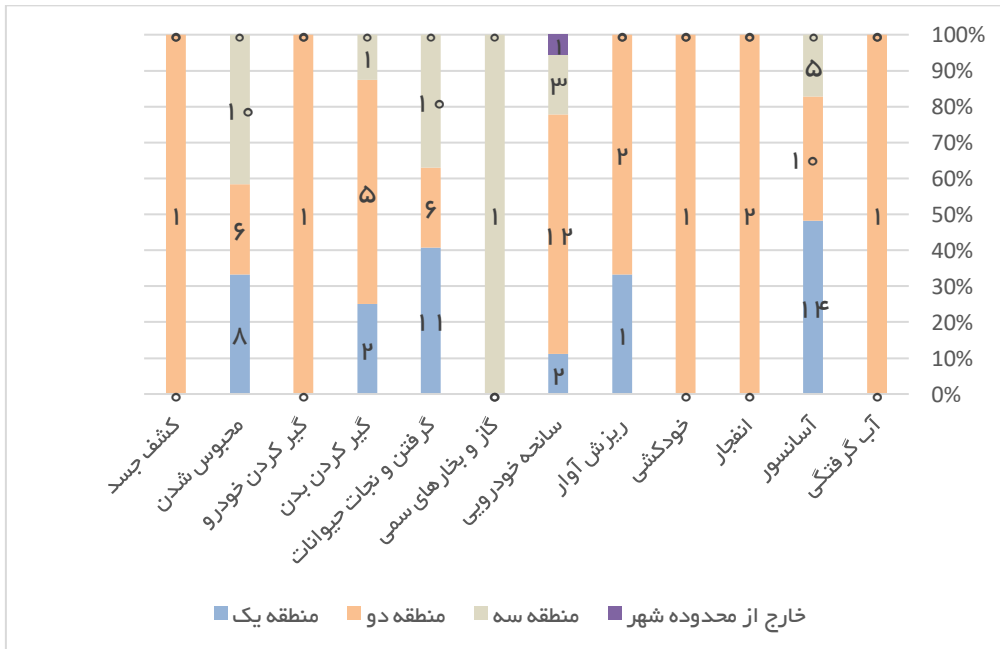


جمع کل حوادث : ۱۱۶ مورد



جمع کل حریق : ۱۱۸ مورد

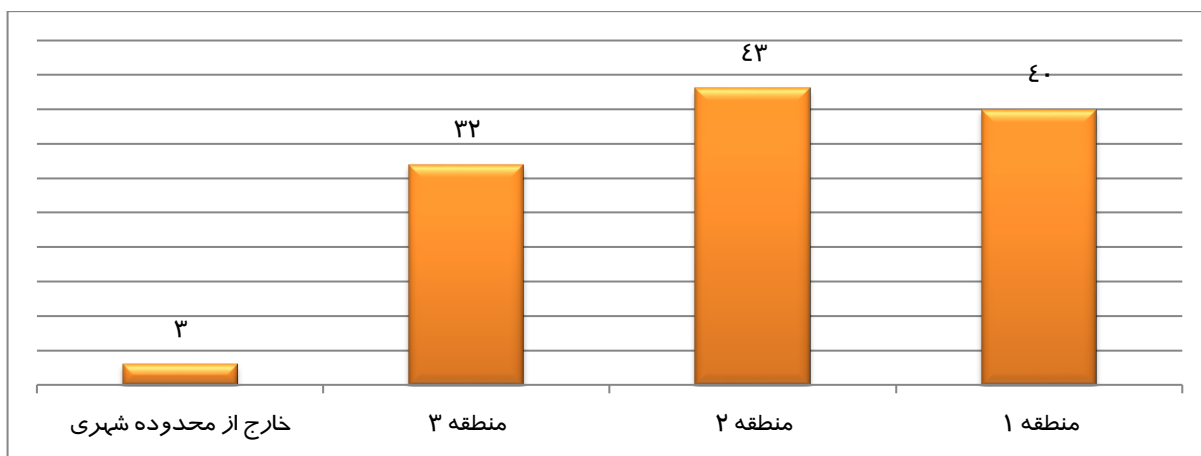
نمودار حوادث بر حسب منطقه



جمع کل حوادث : ۱۱۶ مورد

اسفند ۱۳۹۸

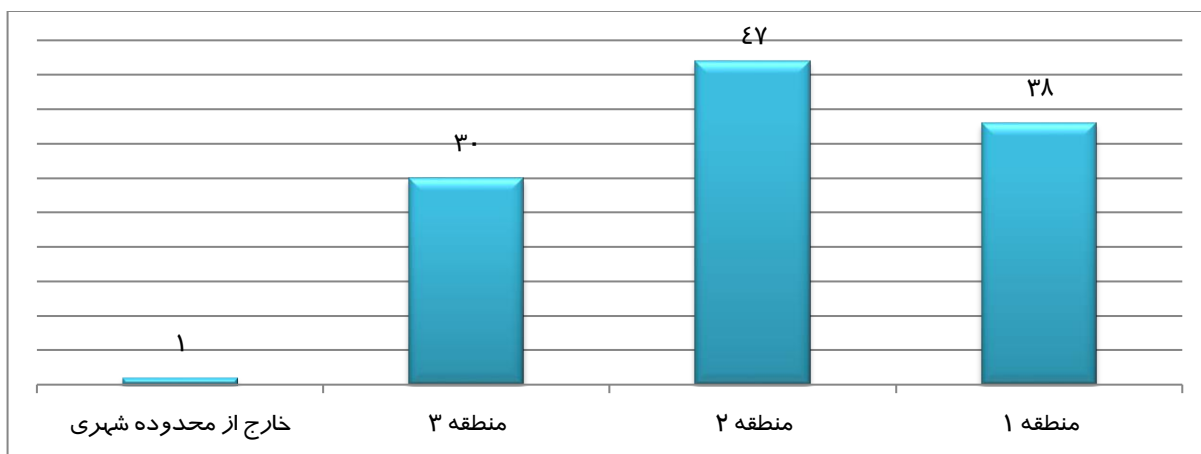
نمودار تعداد کلی آتش سوزی بر حسب مناطق شهرداری



جمع کل آتش سوزی : ۱۱۸ مورد

اسفند ۱۳۹۸

نمودار تعداد کلی حوادث بر حسب مناطق شهرداری



جمع کل حوادث : ۱۱۶ مورد

حوزه آموزش

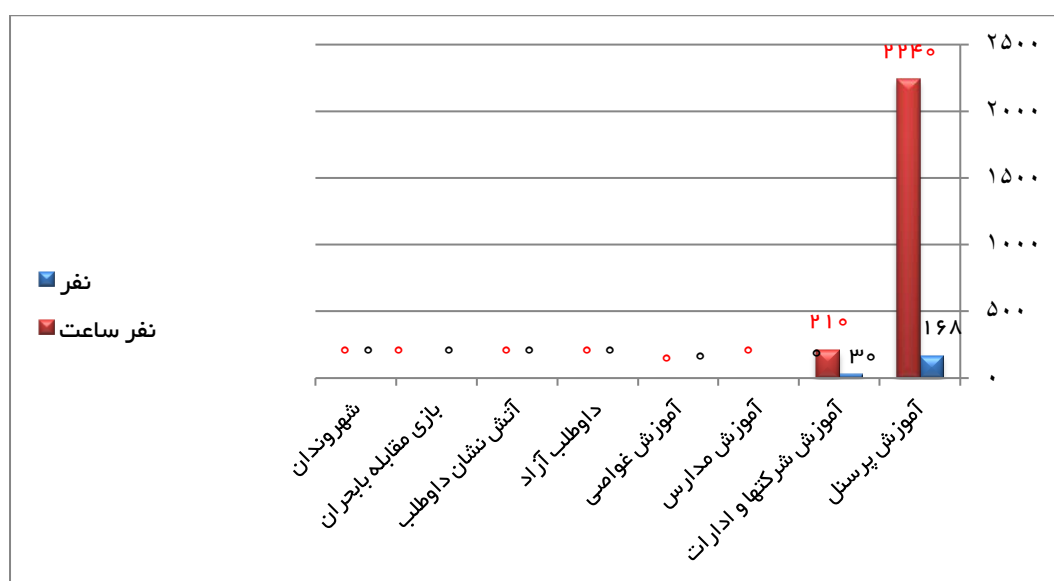
دوره‌های آموزشی که در سازمان آتش‌نشانی و خدمات ایمنی بندرعباس برگزار می‌گردد شامل دو بخش است درون سازمانی که پرسنل بوده و براساس نیاز دوره‌های تخصصی می‌باشد و برون سازمانی که شامل مدارس ، آتش‌نشان داوطلب ، ادارات و شرکتها ، داوطلب آزاد ، دوره‌های غواصی و دوره بازی مقابله با بحران که از ابتدای سال ۱۳۹۴ وارد برنامه آموزشی سازمان گردیده ، می‌باشد . در برخی از دوره‌ها در پایان گواهینامه آموزشی صادر می‌گردد.

اسفند ۱۳۹۸

آمار حوزه آموزش

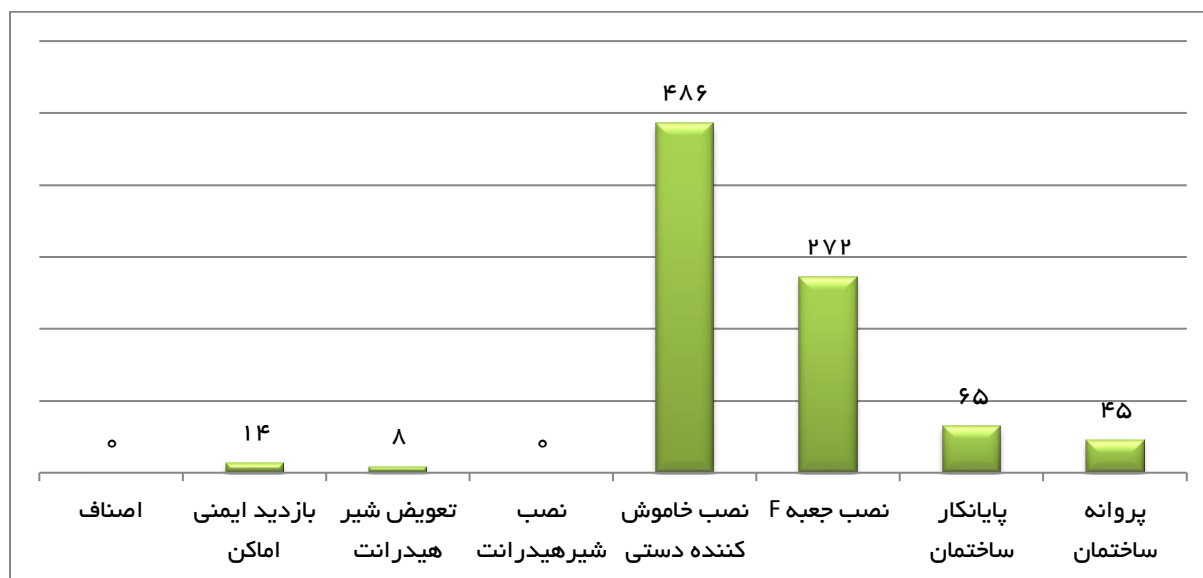
ردیف	موارد	تعداد نفر	نفر ساعت
۱	آموزش پرسنل	۱۶۸	۲۲۴۰
۲	آموزش شرکتها و ادارات	۳۰	۲۱۰
۳	آموزش مدارس	۰	۰
۴	آموزش غواصی	۰	۰
۵	آموزش داوطلب آزاد	۰	۰
۶	آتش نشان داوطلب	۰	۰
۷	بازی مقابله با بحران	۰	۰
۸	شهروندان	۰	۰
	جمع	۱۹۸	۲۴۵۰

نمودار آمار آموزش



ردیف	موارد	تعداد
۱	صدور پروانه ساختمان	۴۵
۲	صدور پایانکار ساختمان	۶۵
۳	نصب جعبه F در ساختمانهای مرتفع	۲۷۲
۴	نصب خاموش کننده پودر و گاز و CO2 در ساختمانها	۴۸۶
۵	نصب شیر هیدرانت در اماکن حساس	۰
۶	تعمیر یا تعویض شیر هیدرانت	۸
۷	بازدید ایمنی اماکن پرخطر	۱۴
۸	صدور شناسنامه ایمنی اصناف	۰

نمودار آمار پیشگیری



«باسمه تعالی»

دستور العمل ضد عفونی شهر بوسیله خودرو

مکان اجرا: بندرعباس

مقدمه:

با ورود شیوع ویروس کرونا به کشور ، سازمان آتش نشانی و خدمات ایمنی شهرداری بندرعباس با بررسی بعمل آورده به این نتیجه رسید که جهت استهلاک کمتر به آتش نشانان و تجهیزات؛ سبک ویژه ای را در دستور کار خود قرار داد که در این روش ضمن کمترین استهلاک ، ضد عفونی شهر با بهترین روش انجام شده است. در این بین با تشکیل دادن پویش مردمی نام (نجات امداد مردمی) ، همشهریان به صورت داوطلبانه در این امر ضد عفونی شرکت می نمایند.



جزئیات این طرح در ذیل به حضورتان ایفاد می گردد که می تواند به عنوان یک نمونه اجرا شده با کمترین استهلاک و کارایی بالا در امر ضد عفونی کل کشور مورد استفاده قرار گیرد.

گفتنی است با دو سبک ارائه شده (خودرویی و پیاده) در این دستور العمل، بسیاری از مردم در محلات مختلف تشویق شدند که با کمک خیرین محل و جوانان خودجوش؛ عملیات ضد عفونی محلات خود را بر عهده بگیرند. همچنین دیگر شهرستان های استان نیز از این روش ها استفاده نموده و بر همین مبنا عملیات ضد عفونی را به انجام می رسانند.

هدف:

۱- **عدم استفاده از نیروهای عملیاتی:** با توجه به اینکه توان عملیاتی آتش نشانان در بحث ضدعفونی به صورت کاری مداوم و فرسایشی تلقی می گردد و از آنجاکه در تمامی حوادثِ بزرگ؛ امدادرسانان اصلی، خودِ مردم هستند، لذا با توجه به راه اندازی پویش های مردمی و آموزش گندزدایی شهر به آنان، توان نیروهای آتش نشان در مقابله با حوادث و حریق محفوظ می ماند.


۲- **عدم آسیب به خودروهای آتش نشانی:** گفتنی است با توجه به استفاده از تجهیزات ضدعفونی، پمپ های مورد استفاده قیمت چندانی ندارند که خرید تعداد ۳۰ عدد از این پمپ ها حتی معادل تعمیر یکی از پمپ های خودروهای آتش نشانی نمی گردد. زیرا استفاده از آب ژاول و آب وایتکس باعث ایجاد آسیب به منابع و پمپ های خودروی عملیاتی می شود. همچنین دیگر لوازم مانند نازل و شیلنگ ها نیز دچار فرسودگی خواهند شد.

۳- **دسترسی به تمامی معابر سطح شهر:** با توجه به نوع خودروهای آتش نشانی؛ دسترسی به کوچه ها و معابر تنگ امکان پذیر نبوده که با خودروهای کوچک نظیر وانت ها این امکان ، برقرار است.

۴- **عدم استفاده از آب شرب شهر:** برای استفاده از آب جهت ضدعفونی شهر، از آب چاه استفاده می گردد. بنابر این طرح، ظرفیت آب شرب شهر محفوظ می ماند.

۵- **ضد عفونی صحیح شهر:** لازم به ذکر است در زمان های ضد عفونی با خودروهای آتش نشانی تمامی سطوح شهر شسته می شود در حالیکه در ضد عفونی گروه های پیاده ، دقیقاً مکانهایی ضد عفونی می گردد که مورد

نظر وزارت بهداشت است و ممکن است دست افراد با آن نقاط برخورد نماید و از به هدر رفتن توان نیروهای ضد عفونی و مواد مصرفی پرهیز خواهد شد.



موارد لازم در نحوه ضد عفونی شهر:

۱- دستگاه پمپ سمپاش: لازم به ذکر است در مورد ایجاد گروه های خودرویی با پمپ های سمپاش بنزینی که حجم ۳۰-۴۵ لیتر را در بر میگیرد؛ نیاز می باشد.



۲- منبع آب ۵۰۰ لیتری



۳- وانت: با هماهنگی با مدیریت بحران استانداری ، تمامی ادارات دستگاه های وانت خود را در اختیار این کار قرار داده اند.



۴- آبیگری از چاه های پارکها و بوستانهای سطح شهر: جهت عدم مصرف از آب شرب خانگی



۵- نیروی مردمی جهت ضدعفونی: با تشکیل گروه و پویش مردمی نام(نجات امداد مردمی) ، از تمامی شهروندان علاقمند در جهت ضدعفونی شهر امداد طلبیده و مدیریت این گروه ها را می بایست به صورت صحیح به انجام رساند.



لازم به ذکر است این افراد حدوداً ۵۰۰ نفر می باشند که بصورت گردشی و هرسب جهت عدم فرسایشی بودن کار و پرهیز از خستگی تعویض می گردند.

این تعویض در امر سلامتی افراد که در ارتباط با استفاده از مواد ضدعفونی است ،نیز اثرگذار است.


تجهیز افراد به لوازم ایزوله: از آنجا که ایمنی تمامی افراد مخصوصاً اعضای داوطلب در امر ضدعفونی بسیار مهم است ، ایزوله نمودن این افراد به لباسهای مخصوص و ماسک و دستکش لازم است.

لذا این سازمان با قرارداد با یکی از تولیدی های شهر، جهت تجهیز لباسهای مخصوص تیم های ضدعفونی نام(نجات امداد مردمی)، قرارداد بسته و همچنین با هماهنگی اداره کل بهداشت شهرستان ، دستکش و ماسک نیروها تامین گردیده است.

همچنین مشاهده این افراد با تجهیزات در سطح شهر می تواند به عنوان فرهنگ سازی، این هشدار جدی را به شهروندان منتقل نماید که خطر جدی است و حتی الامکان زمان بیشتری در منزل بمانند.



نیروی آتش نشانی جهت پشتیبانی: آتش نشانان متخصص دستگاه های پمپ و... را اورهال می نمایند. لازم به ذکر



است آتش نشانان به عنوان لیدر در گروه های مردمی می باشند. همچنین مسئولیت تدارکات و خرید ملزومات را بر عهده دارند.

۶- تقسیم بندی شهر: در این طرح ، شهر به قطعات مختلف تقسیم بندی می گردد که هر گروه خودرویی ضدعفونی؛ هر شب، یک قطعه را پوشش می دهند.(به عنوان مثال شهر بندرعباس به ۸۰ قطعه تقسیم بندی شده اند که هر سه شب یکبار کل شهر بندرعباس به طور کامل ضدعفونی می شود.)



۷ - تشکیل گروه های مردمی پیاده با سمپاش های ۲۰ لیتری: در اختیار گذاشتن سمپاش های دستی کوچک

به نیروهای مردمی در محلات (به عنوان مثال سمپاش های ۲۰ لیتری، ۱۶ لیتری، ۲ لیتری، به صورت دستی، چرخ دار، کوله ای، شارژی و...) که جهت ضدعفونی محله خود در کوچه ها و مکان های کم تردد نیز اقدام ضدعفونی صورت پذیرفته است.



همچنین طی گزارش های محرمانه از بهداشت بر وجود مکان هایی که در وضعیت قرمز قرار دارند، این مکانها بصورت هرشب ضدعفونی می گردند.