

باسمه تعالی

گزارش عملکرد آبان ماه ۱۴۰۰ سازمان آتش نشانی و خدمات ایمنی بندرعباس

صفحه	فهرست عناوین
۱	• آمار آتش سوزی
۲	• آمار نجات و امداد
۳	• نمودار آتش سوزی
۴	• نمودار حوادث
۵	• نمودار آتش سوزی و حوادث بر حسب مناطق
۶	• آمار حوزه آموزش و پیشگیری

مسئول : علیرضا بهمن نژاد

طراح : مجید شکاری

ثبت آمار: مسعود رئیسی

تدوین و تنظیم : سمیه زارعی

عکس : سرآتش نشان سوم ایرج آبادی

تاریخ چاپ: ۱۴۰۰/۰۹/۰۷

میانگین رسیدن ثانیه	تعداد نجات یافتگان	زیان‌های آتش‌سوزی							علت آتش‌سوزی					عامل آتش‌سوزی			نوع آتش‌سوزی					تعداد	مورد			
		زیان مالی بریال			فوت		مصدوم		سایر	برایا طبیعی	عدم ایمنی	سبب انگاری	نقص فنی	نامعلوم	غیر عمدی	عمدی	سایر	اتصال برق	مواد شیمیایی	مواد نفتی	گاز					
		زیان مالی بریال	زن	مرد	زن	مرد	زن	مرد																		
۳۴۳	۴۱	۱۱,۲۵۰,۰۰۰,۰۰۰	۰	۰	۰	۰	۴	۲	۷	۱	۴	۲۲	۱۶	۱۵	۳۲	۳	۸	۲۰	۰	۲	۲۰	۵۰	مسکونی			
	۰	۰	۰	۰	۰	۰	۰	۰	۰	۰	۰	۰	۰	۰	۰	۰	۰	۰	۰	۰	۰	۰	اداری			
۲۶۱	۱	۲۵,۰۰۰,۰۰۰	۰	۰	۰	۰	۰	۰	۳	۰	۰	۱	۰	۱	۱	۲	۴	۰	۰	۰	۰	۴	تجاری			
	۰	۰	۰	۰	۰	۰	۰	۰	۰	۰	۰	۰	۰	۰	۰	۰	۰	۰	۰	۰	۰	۰	صنعتی			
	۰	۰	۰	۰	۰	۰	۰	۰	۰	۰	۰	۰	۰	۰	۰	۰	۰	۰	۰	۰	۰	۰	اماکن عمومی و تجمعی			
	۰	۰	۰	۰	۰	۰	۰	۰	۰	۰	۰	۰	۰	۰	۰	۰	۰	۰	۰	۰	۰	۰	مراکز آموزشی			
	۰	۰	۰	۰	۰	۰	۰	۰	۰	۰	۰	۰	۰	۰	۰	۰	۰	۰	۰	۰	۰	۰	مراکز درمانی			
۱۳۰	۰	۲۰۰,۰۰۰,۰۰۰	۰	۰	۰	۰	۰	۰	۰	۰	۰	۱	۰	۰	۱	۰	۱	۰	۰	۰	۰	۱	انبار			
۲۵۰	۰	۰	۰	۰	۰	۰	۰	۰	۲	۰	۰	۱	۱	۲	۲	۰	۰	۴	۰	۰	۰	۴	تاسیسات برقی			
۲۹۱	۰	۰	۰	۰	۰	۰	۰	۰	۳۴	۰	۰	۲	۰	۱	۰	۳۵	۳۶	۰	۰	۰	۰	۳۶	ضایعات			
۱۶۹	۰	۰	۰	۰	۰	۰	۰	۰	۱۵	۰	۰	۲	۰	۰	۳	۱۴	۱۷	۰	۰	۰	۰	۱۷	فضای سبز			
۲۶۷	۰	۰	۰	۰	۰	۰	۰	۰	۱۳	۰	۰	۲	۰	۳	۰	۱۲	۱۴	۰	۰	۱	۰	۱۵	چهار دیواری			
	۰	۰	۰	۰	۰	۰	۰	۰	۰	۰	۰	۰	۰	۰	۰	۰	۰	۰	۰	۰	۰	۰	مخزن سوخت			
	۰	۰	۰	۰	۰	۰	۰	۰	۰	۰	۰	۰	۰	۰	۰	۰	۰	۰	۰	۰	۰	۰	موتور سیکلت			
۱۶۳	۰	۷,۳۶۰,۰۰۰,۰۰۰	۰	۰	۰	۰	۰	۰	۶	۰	۰	۱	۱۰	۲	۱۴	۱	۴	۶	۰	۷	۰	۱۷	خودرو			
۲۸۰	۰	۵,۰۰۰,۰۰۰,۰۰۰	۰	۰	۰	۰	۰	۰	۱	۰	۰	۱	۰	۰	۱	۱	۱	۰	۰	۱	۰	۲		سبک		
	۰	۰	۰	۰	۰	۰	۰	۰	۰	۰	۰	۰	۰	۰	۰	۰	۰	۰	۰	۰	۰	۰	سنگین			
	۰	۰	۰	۰	۰	۰	۰	۰	۰	۰	۰	۰	۰	۰	۰	۰	۰	۰	۰	۰	۰	۰	قطار			
	۰	۰	۰	۰	۰	۰	۰	۰	۰	۰	۰	۰	۰	۰	۰	۰	۰	۰	۰	۰	۰	۰	هواپیما			
	۰	۰	۰	۰	۰	۰	۰	۰	۰	۰	۰	۰	۰	۰	۰	۰	۰	۰	۰	۰	۰	۰	شناور دریایی			
	۰	۰	۰	۰	۰	۰	۰	۰	۰	۰	۰	۰	۰	۰	۰	۰	۰	۰	۰	۰	۰	۰		قایق		
	۰	۰	۰	۰	۰	۰	۰	۰	۰	۰	۰	۰	۰	۰	۰	۰	۰	۰	۰	۰	۰	۰		لنج		
	۰	۰	۰	۰	۰	۰	۰	۰	۰	۰	۰	۰	۰	۰	۰	۰	۰	۰	۰	۰	۰	۰	کشتی			
۲۳۹	۴۲	۲۳,۸۳۵,۰۰۰,۰۰۰	۰	۰	۰	۰	۴	۲	۸۱	۱	۴	۳۳	۲۷	۲۴	۵۴	۶۸	۸۵	۳۰	۰	۱۱	۲۰	۱۴۶	جمع			
۰۳:۵۹	میانگین کل زمان رسیدن به دقیقه																									



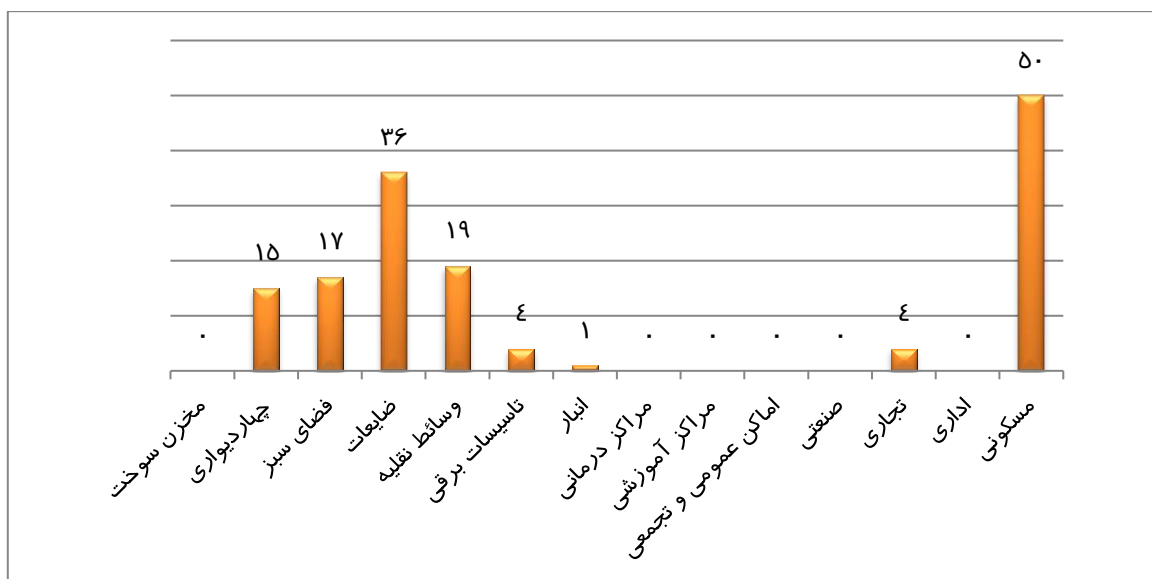
آمار نجات و امداد

[آبان] ۱۴۰۰

میانگین زمان رسیدن ثانیه	تعداد نجات یافتگان	زیان های حادثه						علت حادثه					نوع حادثه				تعداد	مورد		
		زیان مالی بریال	فوت			مصدوم			سایر	بلای طبیعی	عدم ایمنی	سهول انگاری	نقص فنی	۴	۳	۲			۱	
			زن	مرد	بچه	زن	مرد	بچه												
۲۸۵	۳۵	۲۱,۰۰۰,۰۰۰	۰	۰	۰	۰	۰	۰	۲	۱	۲۷	۱۰	۰	۰	۳۸	۲	۴۰	۱- خودرو ۲- منزل ۳- مغازه ۴- سایر	محبوس شدن	
۲۱۱	۶۷	۰	۰	۰	۰	۰	۰	۴	۰	۰	۰	۴۱	۰	۰	۰	۴۵	۴۵	۱- گیر کردن ۲- سقوط ۳- سایر	آسانسور	
۳۰۴	۰	۰	۰	۰	۰	۰	۰	۰	۳	۰	۰	۰	۰	۱	۲	۰	۳	۱- درخت ۲- اشیاء ۳- تاسیسات ۴- سایر	افتادن و سقوط	
۳۲۶	۰	۰	۰	۰	۰	۰	۰	۰	۰	۰	۵	۰	۶	۳	۳	۱۳	۲۵	۱- خزندگان ۲- زنبور ۳- حیوانات خانگی ۴- سایر	گرفتن یا نجات حیوانات	
۳۲۰	۷	۵,۵۹۵,۰۰۰,۰۰۰	۰	۰	۱	۰	۱۴	۴	۱	۰	۰	۴	۲	۱	۰	۲	۴	۷	۱- واژگونی ۲- برخورد ۳- سقوط ۴- سایر	سانحه خودرویی
۰	۰	۰	۰	۰	۰	۰	۰	۰	۰	۰	۰	۱۹	۰	۰	۰	۰	۱۹	۱۹	۱- ساحل ۲- کانال ۳- رود ۴- سایر	گیرکردن خودرو
۰	۰	۰	۰	۰	۰	۰	۰	۰	۰	۰	۰	۰	۰	۰	۰	۰	۰	۰	۱- خانگی ۲- صنعتی ۳- سایر	حادثه چرخ گوشت
۷۱	۶	۰	۰	۰	۰	۰	۰	۰	۰	۰	۰	۱۰	۰	۰	۰	۰	۱۰	۱۰	۱- انگشتر ۲- اجسام ۳- دستگاه ۴- سایر	گیر کردن اعضای بدن
۰	۰	۰	۰	۰	۰	۰	۰	۰	۰	۰	۰	۰	۰	۰	۰	۰	۰	۰	۱- در چاه ۲- از ساختمان ۳- داربست ۴- سایر	سقوط انسان
۰	۰	۰	۰	۰	۰	۰	۰	۰	۰	۰	۰	۰	۰	۰	۰	۰	۰	۰	۱- چاه ۲- آبیگر و سد ۳- رود ۴- دریا	غرق شدن انسان
۰	۰	۰	۰	۰	۰	۰	۰	۰	۰	۰	۰	۰	۰	۰	۰	۰	۰	۰	۱- کوهستان ۲- ساختمان ۳- درخت ۴- سایر	نجات انسان
۲۲۸	۱	۰	۰	۰	۰	۰	۰	۰	۱	۰	۰	۱	۰	۰	۰	۲	۲	۲	۱- تهدید ۲- اقدام ۳- سایر	خودکشی
۳۱۴	۰	۰	۰	۱	۰	۰	۰	۰	۰	۱	۰	۰	۰	۱	۰	۰	۱	۱	۱- منزل ۲- خودرو ۳- اماکن ۴- سایر	کشف جسد
۳۰۲	۰	۰	۰	۰	۰	۰	۰	۰	۰	۰	۰	۴	۱	۰	۰	۵	۵	۵	۱- نجات حادثه دیده ۲- جلوگیری از نشت ۳- سایر	گاز و بخارهای سمی
۰	۰	۰	۰	۰	۰	۰	۰	۰	۰	۰	۰	۰	۰	۰	۰	۰	۰	۰	۱- آبرگرمکن ۲- گاز ۳- مایعات قابل اشتعال ۴- سایر	انفجار
۷۹	۰	۰	۰	۰	۰	۰	۰	۰	۰	۰	۰	۱	۰	۰	۱	۰	۱	۱	۱- سیلاب ۲- شکستگی لوله ۳- بازگذاشتن شیر ۴- سایر	آب گرفتگی
۰	۰	۰	۰	۰	۰	۰	۰	۰	۰	۰	۰	۰	۰	۰	۰	۰	۰	۰	۱- تاسیسات ۲- صاعقه ۳- قطع سیم ۴- سایر	برق گرفتگی
۱۹۷	۰	۲۲۰,۰۰۰,۰۰۰	۰	۰	۰	۰	۰	۰	۰	۸	۰	۰	۱	۰	۰	۷	۸	۸	۱- زلزله ۲- فحاری ۳- بنای فرسوده ۴- سایر	ریزش آوار
۲۴۰	۱۱۶	۵,۸۳۶,۰۰۰,۰۰۰	۰	۱	۱	۰	۱۴	۴	۲۶	۱۴	۱	۷۰	۵۵	۹	۴	۵۱	۱۰۲	۱۶۶	جمع	
۰۴:۰۰	میانگین کل زمان رسیدن به دقیقه																			

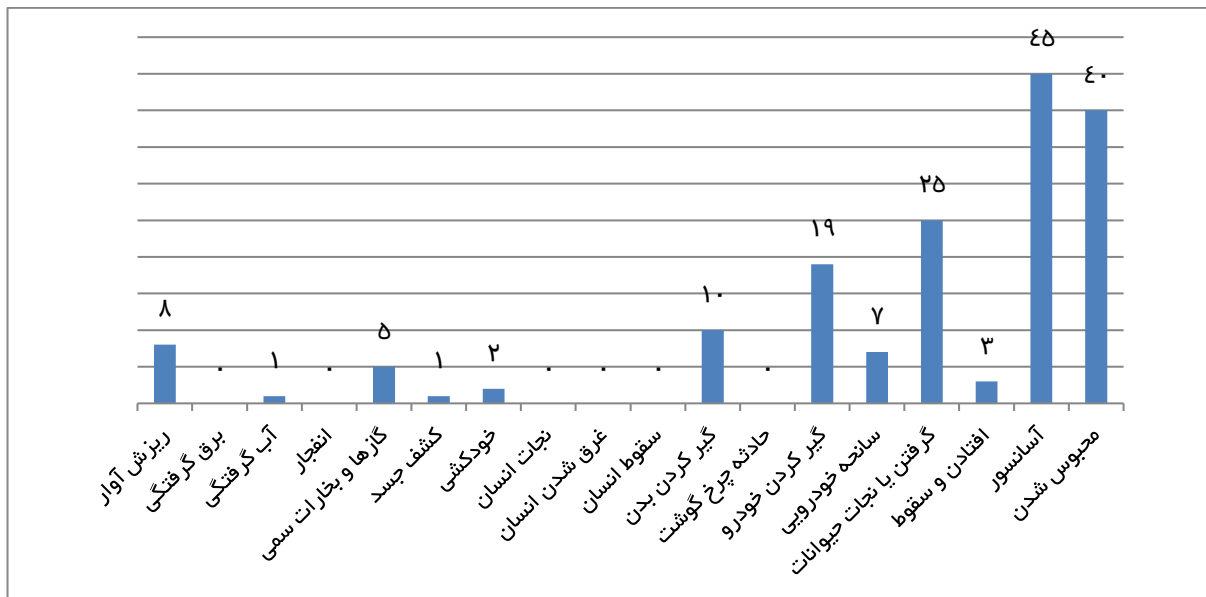
آبان ۱۴۰۰

نمودار آتش سوزی بر حسب مورد



جمع کل آتش سوزی : ۱۴۶ مورد



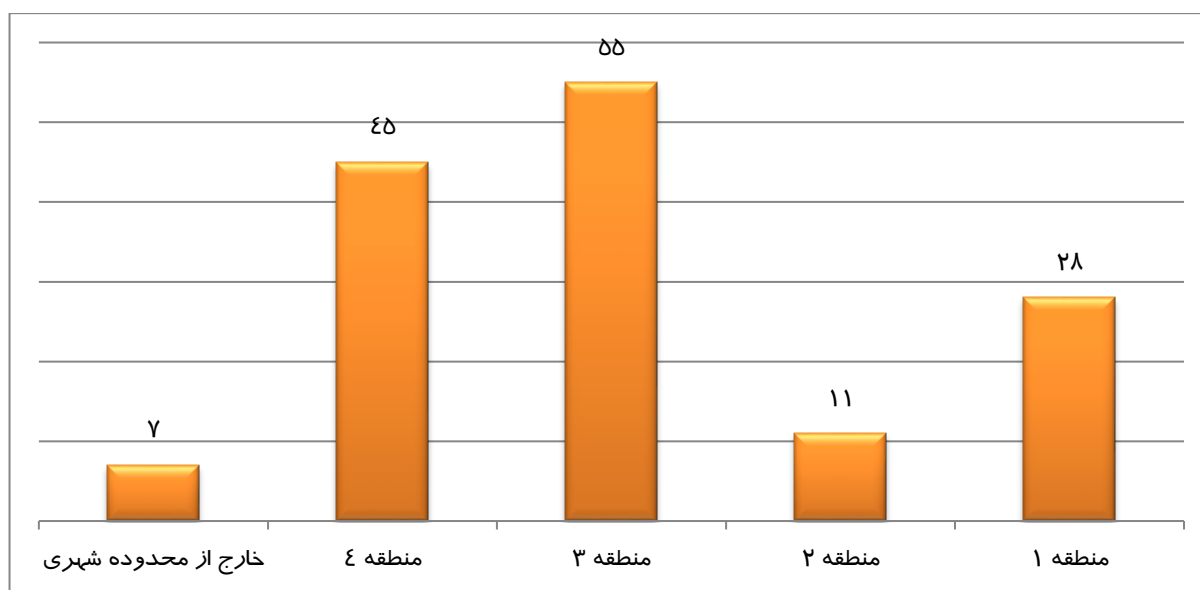


جمع کل حوادث : ۱۶۶ مورد



آبان ۱۴۰۰

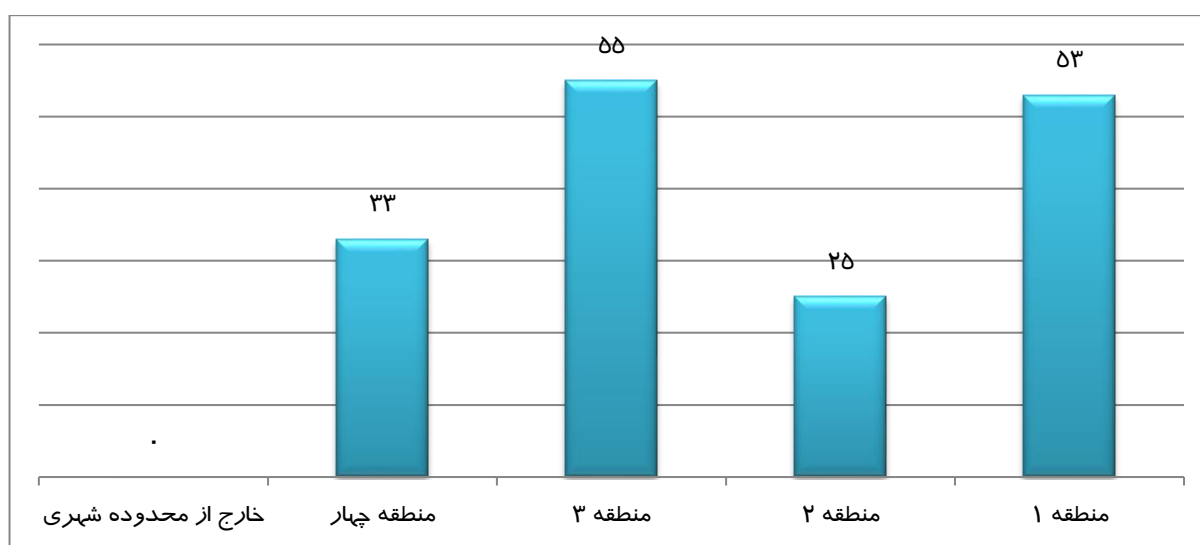
نمودار تعداد کلی آتش سوزی بر حسب مناطق شهرداری



جمع کل آتش سوزی : ۱۴۶ مورد

آبان ۱۴۰۰

نمودار تعداد کلی حوادث بر حسب مناطق شهرداری



جمع کل حوادث : ۱۶۶ مورد

حوزه آموزش

دوره‌های آموزشی که در سازمان آتش‌نشانی و خدمات ایمنی بندرعباس برگزار می‌گردد شامل دو بخش است درون سازمانی که پرسنل بوده و براساس نیاز دوره‌های تخصصی می‌باشد و برون سازمانی که شامل مدارس ، آتش‌نشان داوطلب ، ادارات و شرکتها ، داوطلب آزاد ، دوره‌های غواصی و دوره بازی مقابله با بحران که از ابتدای سال ۱۳۹۴ وارد برنامه آموزشی سازمان گردیده ، می‌باشد . در برخی از دوره‌ها در پایان گواهینامه آموزشی صادر می‌گردد.

آبان ۱۴۰۰

آمار حوزه آموزش

ردیف	موارد	تعداد نفر	نفر ساعت
۱	آموزش پرسنل	۲۰۱	۳۰۵۸
۲	آموزش شرکتها و ادارات	۳۲	۲۵۶
۳	آموزش مدارس	۰	۰
۴	آموزش غواصی	۱۵	۶۰۰
۵	آموزش داوطلب آزاد	۳۶	۱۰۸۰
۶	آتش نشان داوطلب	۰	۰
۷	بازی مقابله با بحران	۰	۰
۸	شهروندان	۱۷۲	۳۴۴
۹	آموزش تخصصی	۱۵	۶۰۰
	جمع	۴۷۱	۵۹۳۸



ردیف	موارد	تعداد
۱	مدور پروانه ساختمان	۵۸
۲	مدور پایانکار ساختمان	۶۱
۳	نصب جعبه F در ساختمانهای مرتفع	۱۹۹
۴	نصب خاموش کننده پودر و گاز و CO2 در ساختمانها	۶۳۳
۵	نصب شیر هیدرانت در اماکن حساس	۰
۶	تعمیر یا تعویض شیر هیدرانت	۴
۷	بازدید ایمنی اماکن پرخطر	۱۴
۸	مدور شناسنامه ایمنی اصناف	۰
۹	بررسی نقشه های معماری	۲۸