

آمار آتش سوزی

[اسفند] ۱۴۰۰

میانگین رسیدن ثانیه	تعداد نجات یافتگان	زیان های آتش سوزی							علت آتش سوزی					عامل آتش سوزی			نوع آتش سوزی					تعداد	مورد				
		مصدوم			فوت				سایر	بدایا طبیعی	عدم ایمنی	سهول انگاری	نقص فنی	نامعلوم	غیر عمدی	عمدی	سایر	اتصال برق	مواد شیمیایی	مواد نفتی	گاز						
		زن	مرد	بچه	زن	مرد	بچه	زن																مرد	بچه	زن	مرد
۱۹۴	۲۰	۲,۶۳۱,۱۸۶,۰۰۰	۰	۰	۰	۰	۰	۰	۸	۰	۷	۱۱	۷	۳	۲۹	۱	۶	۱۸	۰	۰	۰	۹	۳۳	مسکونی			
	۰	۰	۰	۰	۰	۰	۰	۰	۰	۰	۰	۰	۰	۰	۰	۰	۰	۰	۰	۰	۰	۰	۰	اداری			
۱۶۰	۰	۳۰۱,۰۰۰,۰۰۰	۰	۰	۰	۰	۰	۰	۰	۰	۲	۴	۱	۰	۷	۰	۲	۳	۱	۰	۰	۱	۷	تجاری			
	۰	۰	۰	۰	۰	۰	۰	۰	۰	۰	۰	۰	۰	۰	۰	۰	۰	۰	۰	۰	۰	۰	۰	صنعتی			
۳۰۳	۰	۰	۰	۰	۰	۰	۰	۰	۰	۰	۰	۰	۱	۰	۱	۰	۰	۰	۰	۰	۰	۱	۱	اماکن عمومی و تجمعی			
	۰	۰	۰	۰	۰	۰	۰	۰	۰	۰	۰	۰	۰	۰	۰	۰	۰	۰	۰	۰	۰	۰	۰	مراکز آموزشی			
۱۷۶	۰	۰	۰	۰	۰	۰	۰	۰	۰	۰	۰	۱	۱	۰	۲	۰	۰	۱	۰	۰	۰	۱	۲	مراکز درمانی			
۱۶۴	۰	۰	۰	۰	۰	۰	۰	۰	۲	۰	۰	۰	۰	۲	۰	۰	۲	۰	۰	۰	۰	۰	۲	انبار			
۴۳۳	۰	۶,۰۰۰,۰۰۰,۰۰۰	۰	۰	۰	۰	۰	۰	۰	۰	۰	۰	۵	۳	۲	۰	۰	۵	۰	۰	۰	۰	۵	تاسیسات برقی			
۲۷۶	۰	۰	۰	۰	۰	۰	۰	۰	۹	۰	۰	۱	۰	۰	۰	۱۰	۱۰	۰	۰	۰	۰	۰	۱۰	ضایعات			
۲۵۳	۰	۰	۰	۰	۰	۰	۰	۰	۴	۰	۰	۰	۰	۰	۴	۴	۰	۰	۰	۰	۰	۰	۴	فضای سبز			
۲۶۲	۰	۰	۰	۰	۰	۰	۰	۰	۴	۰	۰	۰	۰	۰	۴	۴	۰	۰	۰	۰	۰	۰	۴	چهار دیواری			
۵۳۳	۰	۰	۰	۰	۰	۰	۰	۰	۲	۰	۰	۰	۲	۲	۱	۱	۰	۰	۰	۱	۳	۴	مخزن سوخت				
۲۱۶	۰	۰	۰	۰	۰	۰	۰	۰	۱	۰	۰	۰	۰	۰	۰	۱	۱	۰	۰	۰	۰	۰	۱	موتورسیکلت			
۱۳۷	۰	۲,۰۰۲,۰۰۰,۰۰۰	۰	۰	۰	۰	۰	۰	۲	۰	۰	۲	۳	۳	۴	۰	۴	۱	۰	۲	۰	۰	۷	سبک	خودرو		
	۰	۰	۰	۰	۰	۰	۰	۰	۰	۰	۰	۰	۰	۰	۰	۰	۰	۰	۰	۰	۰	۰	۰	۰		سنگین	
	۰	۰	۰	۰	۰	۰	۰	۰	۰	۰	۰	۰	۰	۰	۰	۰	۰	۰	۰	۰	۰	۰	۰	۰	قطار		
	۰	۰	۰	۰	۰	۰	۰	۰	۰	۰	۰	۰	۰	۰	۰	۰	۰	۰	۰	۰	۰	۰	۰	۰	هواپیما		
	۰	۰	۰	۰	۰	۰	۰	۰	۰	۰	۰	۰	۰	۰	۰	۰	۰	۰	۰	۰	۰	۰	۰	۰	قایق	شناور دریایی	
	۰	۰	۰	۰	۰	۰	۰	۰	۰	۰	۰	۰	۰	۰	۰	۰	۰	۰	۰	۰	۰	۰	۰	۰	۰		لنج
	۰	۰	۰	۰	۰	۰	۰	۰	۰	۰	۰	۰	۰	۰	۰	۰	۰	۰	۰	۰	۰	۰	۰	۰	۰		کشتی
۲۵۹	۲۰	۱۰,۹۳۴,۱۸۶,۰۰۰	۰	۰	۰	۰	۰	۰	۳۲	۰	۹	۱۹	۲۰	۱۳	۴۶	۲۱	۳۳	۲۸	۱	۳	۱۵	۸۰	جمع				
۰۴:۱۹	میانگین کل زمان رسیدن به دقیقه																										



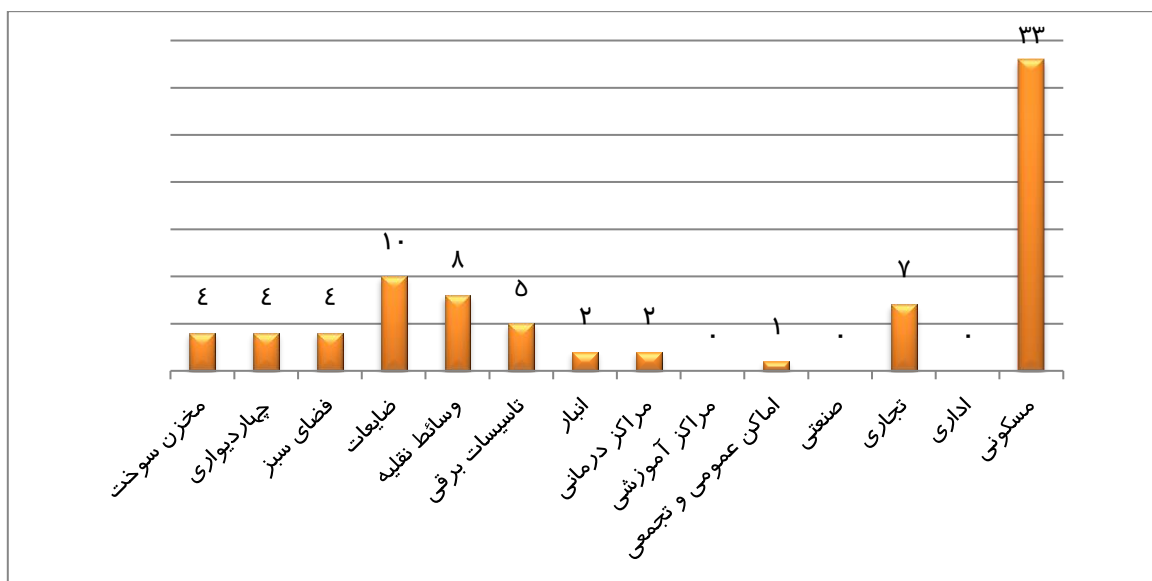
آمار نجات و امداد

[اسفند] ۱۴۰۰

میانگین زمان رسیدن تائیه	تعداد نجات یافتگان	زیان های حادثه							علت حادثه					نوع حادثه				تعداد	مورد	
		زیان مالی بریال			فوت		مصدوم		سایر	بلیا	عدم	سپول	تفصیل	۴	۳	۲	۱			
		پنجاه	هزار	میلیارد	پنجاه	هزار	میلیارد	پنجاه												هزار
۲۷۶	۳۲	۱۱,۰۰۹,۰۰۰,۰۰۰	۰	۰	۷	۰	۲	۱	۲	۰	۰	۱۳	۹	۰	۱	۲۱	۲	۲۴	۱- خودرو ۲- منزل ۳- مغازه ۴- سایر	محبوس شدن
۲۶۳	۷۷	۰	۰	۰	۰	۰	۰	۰	۵	۰	۰	۰	۳۳	۰	۰	۰	۳۸	۳۸	۱- گیر کردن ۲- سقوط ۳- سایر	آسانسور
۱۵۴	۰	۰	۰	۰	۰	۰	۰	۰	۰	۰	۰	۱	۰	۰	۱	۰	۱	۱	۱- درخت ۲- اشیاء ۳- تاسیسات ۴- سایر	افتادن و سقوط
۱۵۵	۰	۰	۰	۰	۰	۰	۰	۰	۲۲	۰	۰	۳	۰	۲	۸	۲	۱۳	۲۵	۱- خزندگان ۲- زنبور ۳- حیوانات خانگی ۴- سایر	گرفتن یا نجات حیوانات
۷۲	۱	۶,۳۰۰,۰۰۰,۰۰۰	۰	۰	۰	۰	۲	۱	۱	۰	۶	۱	۰	۰	۰	۳	۵	۸	۱- واژگونی ۲- برخورد ۳- سقوط ۴- سایر	سانحه خودرویی
۰	۰	۰	۰	۰	۰	۰	۰	۰	۰	۰	۰	۵	۰	۰	۰	۰	۵	۵	۱- ساحل ۲- کانال ۳- رود ۴- سایر	گیرکردن خودرو
۰	۰	۰	۰	۰	۰	۰	۰	۰	۰	۰	۰	۰	۰	۰	۰	۰	۰	۰	۱- خانگی ۲- صنعتی ۳- سایر	حادثه چرخ گوشت
۳۱	۱۵	۰	۰	۰	۰	۰	۱	۱	۱	۰	۰	۱۳	۱	۰	۰	۱	۱۴	۱۵	۱- انگشتر ۲- اجسام ۳- دستگاه ۴- سایر	گیر کردن اعضای بدن
۹۹	۱	۰	۰	۱	۰	۰	۳	۰	۳	۰	۰	۱	۰	۱	۰	۱	۲	۴	۱- در چاه ۲- از ساختمان ۳- داربست ۴- سایر	سقوط انسان
۰	۰	۰	۰	۱	۰	۰	۰	۰	۰	۰	۱	۰	۰	۰	۰	۰	۱	۱	۱- چاه ۲- آبیگر و سد ۳- رود ۴- دریا	غرق شدن انسان
۰	۰	۰	۰	۰	۰	۰	۰	۰	۰	۰	۰	۰	۰	۰	۰	۰	۰	۰	۱- کوهستان ۲- ساختمان ۳- درخت ۴- سایر	نجات انسان
۱۸۳	۱	۰	۰	۰	۰	۰	۰	۱	۱	۰	۰	۰	۰	۰	۰	۰	۱	۱	۱- تهدید ۲- اقدام ۳- سایر	خودکشی
۰	۰	۰	۰	۰	۰	۰	۰	۰	۰	۰	۰	۰	۰	۰	۰	۰	۰	۰	۱- منزل ۲- خودرو ۳- اماکن ۴- سایر	کشف جسد
۴۰۳	۰	۰	۰	۰	۰	۰	۰	۰	۰	۰	۰	۰	۲	۰	۰	۲	۰	۲	۱- نجات حادثه دیده ۲- جلوگیری از نشت ۳- سایر	گاز و بخارهای سمی
۳۶۰	۰	۳,۰۰۰,۰۰۰	۰	۰	۰	۰	۰	۰	۰	۰	۰	۰	۱	۰	۰	۰	۱	۱	۱- آبرمکن ۲- گاز ۳- مایعات قابل اشتعال ۴- سایر	انفجار
۱۰۰	۰	۵,۰۰۰,۰۰۰	۰	۰	۰	۰	۰	۰	۰	۰	۰	۰	۱	۰	۰	۱	۰	۱	۱- سیلاب ۲- شکستگی لوله ۳- بازگذاشتن شیر ۴- سایر	آب گرفتگی
۳۸۶	۲	۰	۰	۰	۰	۰	۱	۱	۰	۰	۰	۱	۰	۰	۱	۰	۰	۱	۱- تاسیسات ۲- صاعقه ۳- قطع سیم ۴- سایر	برق گرفتگی
۵۹	۰	۰	۰	۰	۰	۰	۰	۰	۰	۰	۰	۱	۰	۰	۰	۱	۰	۱	۱- زلزله ۲- حفاری ۳- بنای فرسوده ۴- سایر	ریزش آوار
۱۹۵	۱۲۹	۱۷,۳۱۷,۰۰۰,۰۰۰	۰	۲	۷	۰	۹	۵	۳۵	۰	۷	۳۹	۴۷	۳	۱۰	۳۳	۸۲	۱۲۸	جمع	
۰۳:۱۵	میانگین کل زمان رسیدن به دقیقه																			

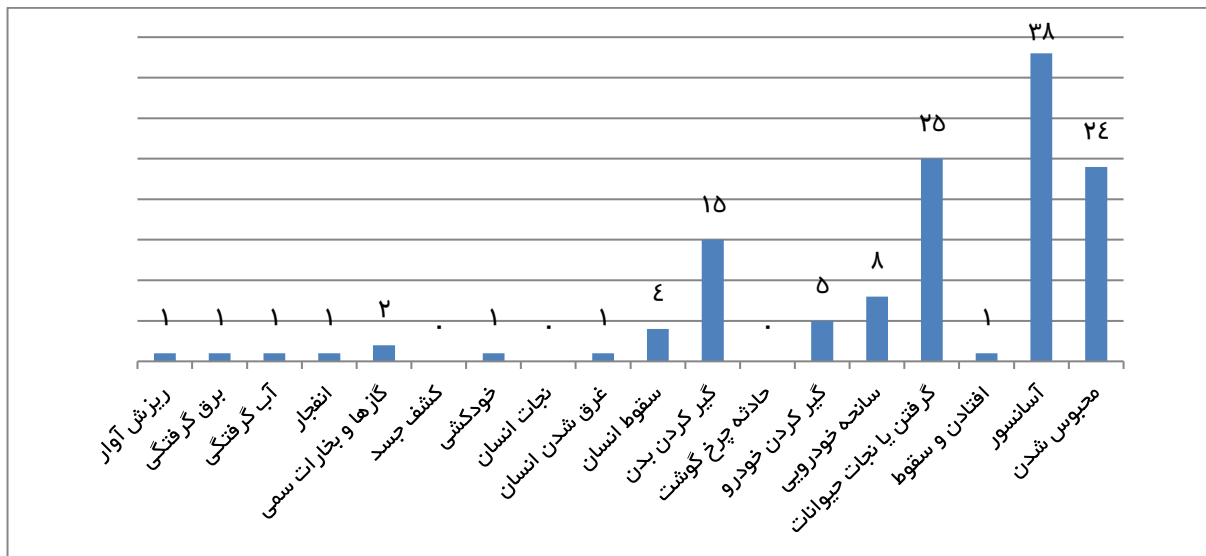
اسفند ۱۴۰۰

نمودار آتش سوزی بر حسب مورد



جمع کل آتش سوزی : ۸۰ مورد



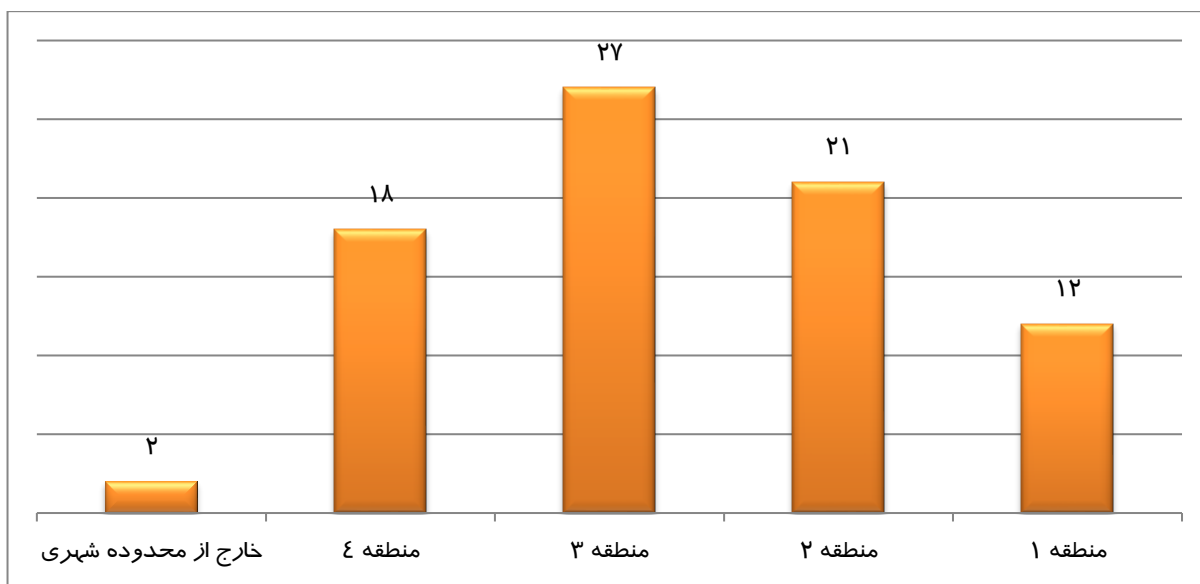


جمع کل حوادث : ۱۲۸ مورد



اسفند ۱۴۰۰

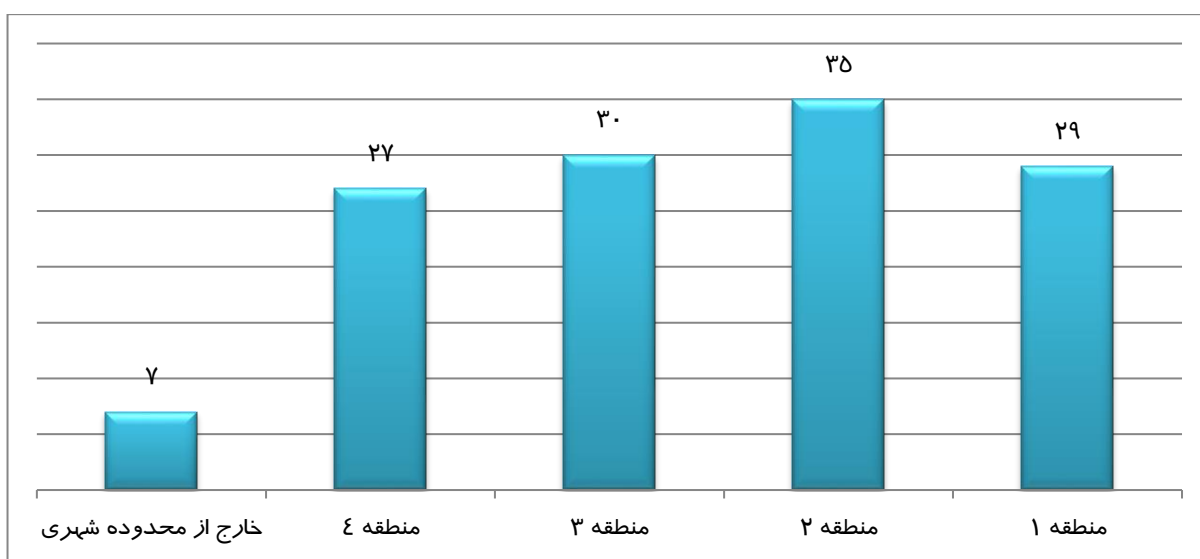
نمودار تعداد کلی آتش سوزی بر حسب مناطق شهرداری



جمع کل آتش سوزی : ۸۰ مورد

اسفند ۱۴۰۰

نمودار تعداد کلی حوادث بر حسب مناطق شهرداری



جمع کل حوادث : ۱۲۸ مورد

حوزه آموزش

دوره‌های آموزشی که در سازمان آتش‌نشانی و خدمات ایمنی بندرعباس برگزار می‌گردد شامل دو بخش است درون سازمانی که پرسنل بوده و براساس نیاز دوره‌های تخصصی می‌باشد و برون سازمانی که شامل مدارس، آتش‌نشان داوطلب، ادارات و شرکتهای، داوطلب آزاد، دوره‌های غواصی و دوره بازی مقابله با بحران که از ابتدای سال ۱۳۹۴ وارد برنامه آموزشی سازمان گردیده، می‌باشد. در برخی از دوره‌ها در پایان گواهینامه آموزشی صادر می‌گردد.

اسفند ۱۴۰۰

آمار حوزه آموزش

ردیف	موارد	تعداد نفر	نفرساعت
۱	آموزش پرسنل	۲۰۱	۳۰۵۸
۲	آموزش شرکتهای و ادارات	۵۹	۴۱۲
۳	آموزش مدارس	۰	۰
۴	آموزش غواصی	۲۲	۱۱۵۲
۵	آموزش داوطلب آزاد	۷	۲۱۰
۶	آتش نشان داوطلب	۰	۰
۷	بازی مقابله با بحران	۰	۰
۸	شهروندان	۱۷	۱۳۶
۹	آموزش تخصصی	۱۴۷	۱۹۶۲
	جمع	۴۵۳	۶۹۳۰

اسفند ۱۴۰۰

آمار پیشگیری

ردیف	موارد	تعداد
۱	صدور پروانه ساختمان	۷۳
۲	صدور پایانکار ساختمان	۸۴
۳	نصب جعبه F در ساختمانهای مرتفع	۱۶۲
۴	نصب خاموش کننده پودر و گاز و CO2 در ساختمانها	۴۴۰
۵	نصب شیر هیدرانت در اماکن حساس	۰
۶	تعمیر یا تعویض شیر هیدرانت	۰
۷	بازدید ایمنی اماکن پرخطر	۰
۸	صدور شناسنامه ایمنی اصناف	۰
۹	بررسی نقشه های معماری	۱۰۱ (۲۷۸۶۱۸ مترمربع)