

باسمه تعالی

گزارش عملکرد شهریور ماه ۱۴۰۰
سازمان آتش نشانی و خدمات ایمنی بندرعباس

صفحه	فهرست عناوین
۱	• آمار آتش سوزی
۲	• آمار نجات و امداد
۳	• نمودار آتش سوزی
۴	• نمودار حوادث
۵	• نمودار آتش سوزی و حوادث بر حسب مناطق
۷	• آمار حوزه آموزش

مسئول : علیرضا بهمن نژاد

طراح : مجید شکاری

ثبت آمار: مسعود رئیسی

تدوین و تنظیم : سمیه زارعی

عکس : سرآتش نشان سوم ایرج آبادی

تاریخ چاپ: ۱۴۰۰/۰۷/۰۴



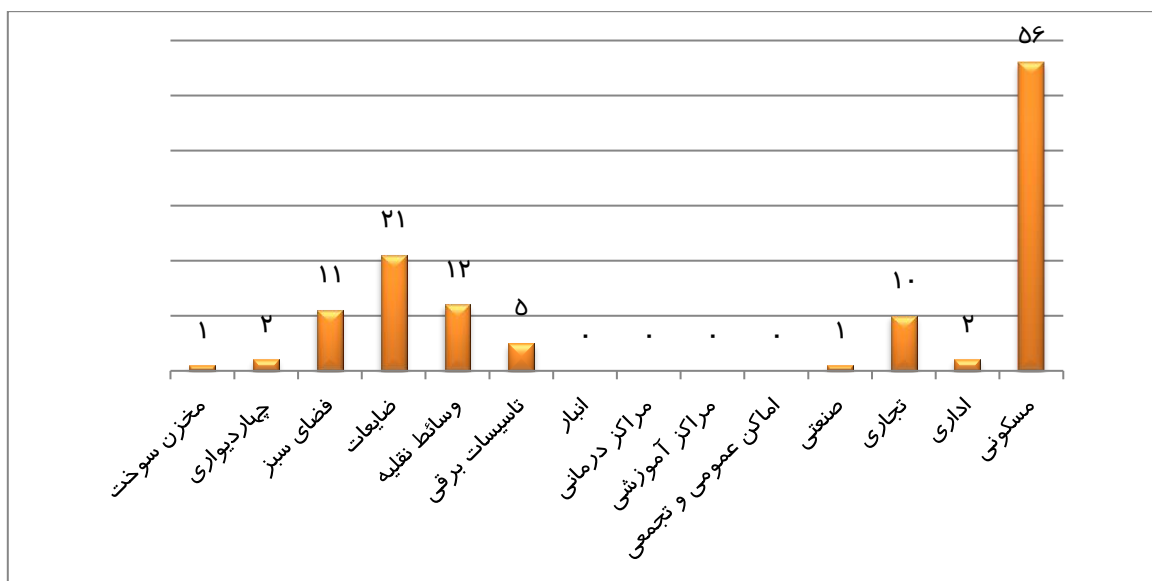
آمار نجات و امداد

[شهریور ۱۴۰۰]

میانگین زمان رسیدن تاییه	تعداد نجات یافتگان	زیان های حادثه							علت حادثه					نوع حادثه				تعداد	مورد		
		زیان مالی بریال			مصدوم		سایر	بلبلیا	عدم	تعمیر	نقص	۴	۳	۲	۱						
		تیرا	گ	تیرا	تیرا	گ										تیرا					
۲۶۵	۴۸	۰	۰	۲	۰	۰	۰	۰	۲	۰	۰	۲۵	۱۴	۰	۲	۳۶	۳	۴۱	۱- خودرو ۲- منزل ۳- مغازه ۴- سایر	محبوس شدن	
۲۰۶	۹۵	۸,۴۰۰,۰۰۰,۰۰۰	۰	۰	۰	۰	۱	۰	۱۲	۰	۰	۲	۳۹	۰	۱	۰	۵۲	۵۳	۱- گیر کردن ۲- سقوط ۳- سایر	آسانسور	
۰	۰	۰	۰	۰	۰	۰	۰	۰	۰	۰	۰	۰	۰	۰	۰	۰	۰	۰	۱- درخت ۲- اشیاء ۳- تاسیسات ۴- سایر	افتادن و سقوط	
۳۰۵	۰	۰	۰	۰	۰	۰	۰	۰	۱۲	۰	۰	۱۳	۰	۱	۱۰	۲	۱۲	۲۵	۱- خزندگان ۲- زنبور ۳- حیوانات خانگی ۴- سایر	گرفتن یا نجات حیوانات	
۱۹۳	۳	۱,۷۵۰,۰۰۰,۰۰۰	۰	۰	۰	۰	۴	۲	۱	۰	۳	۴	۰	۰	۰	۴	۴	۸	۱- واژگونی ۲- برخورد ۳- سقوط ۴- سایر	سانحه خودرویی	
۰	۰	۰	۰	۰	۰	۰	۰	۰	۰	۰	۰	۴	۰	۰	۰	۰	۴	۴	۱- ساحل ۲- کانال ۳- رود ۴- سایر	گیرکردن خودرو	
۰	۰	۰	۰	۰	۰	۰	۰	۰	۰	۰	۰	۰	۰	۰	۰	۰	۰	۰	۱- خانگی ۲- صنعتی ۳- سایر	حادثه چرخ گوشت	
۱۱۴	۱۲	۰	۰	۰	۰	۰	۱	۱	۰	۰	۰	۱۰	۰	۰	۱	۰	۹	۱۰	۱- انگشتر ۲- اجسام ۳- دستگاه ۴- سایر	گیر کردن اعضای بدن	
۳۱۷	۲	۰	۰	۰	۰	۰	۲	۰	۰	۰	۰	۲	۰	۱	۱	۰	۰	۲	۱- در چاه ۲- از ساختمان ۳- داربست ۴- سایر	سقوط انسان	
۲۸۹	۰	۰	۰	۲	۰	۰	۰	۰	۰	۰	۰	۱	۰	۱	۰	۰	۰	۱	۱- چاه ۲- آبیگر و سد ۳- رود ۴- دریا	غرق شدن انسان	
۳۶۲	۱	۰	۰	۰	۰	۰	۱	۰	۱	۰	۰	۰	۰	۰	۱	۰	۱	۱	۱- کوهستان ۲- ساختمان ۳- درخت ۴- سایر	نجات انسان	
۱۹۷	۱	۰	۰	۰	۰	۰	۰	۰	۱	۰	۰	۰	۰	۰	۰	۰	۱	۱	۱- تهدید ۲- اقدام ۳- سایر	خودکشی	
۳۰۵	۰	۰	۰	۲	۰	۰	۰	۰	۱	۰	۰	۱	۰	۰	۲	۰	۰	۲	۱- منزل ۲- خودرو ۳- اماکن ۴- سایر	کشف جسد	
۲۰۵	۰	۰	۰	۰	۰	۰	۰	۰	۰	۰	۰	۰	۱	۰	۰	۱	۰	۱	۱- نجات حادثه دیده ۲- جلوگیری از نشت ۳- سایر	گاز و بخارهای سمی	
۰	۰	۰	۰	۰	۰	۰	۰	۰	۰	۰	۰	۰	۰	۰	۰	۰	۰	۰	۱- آبرمکن ۲- گاز ۳- مایعات قابل اشتعال ۴- سایر	انفجار	
۰	۰	۰	۰	۰	۰	۰	۰	۰	۰	۰	۰	۰	۰	۰	۰	۰	۰	۰	۱- سیلاب ۲- شکستگی لوله ۳- بازگذاشتن شیر ۴- سایر	آب گرفتگی	
۰	۰	۰	۰	۰	۰	۰	۰	۰	۰	۰	۰	۰	۰	۰	۰	۰	۰	۰	۱- تاسیسات ۲- صاعقه ۳- قطع سیم ۴- سایر	برق گرفتگی	
۰	۰	۰	۰	۰	۰	۰	۰	۰	۰	۰	۰	۰	۰	۰	۰	۰	۰	۰	۱- زلزله ۲- حفاری ۳- بنای فرسوده ۴- سایر	ریزش آوار	
۲۵۱	۱۶۲	۱۰,۱۵۰,۰۰۰,۰۰۰	۰	۶	۰	۰	۹	۳	۳۰	۰	۳	۶۲	۵۴	۳	۱۷	۴۴	۸۵	۱۴۹	جمع		
۰۴:۱۱	میانگین کل زمان رسیدن به دقیقه																				

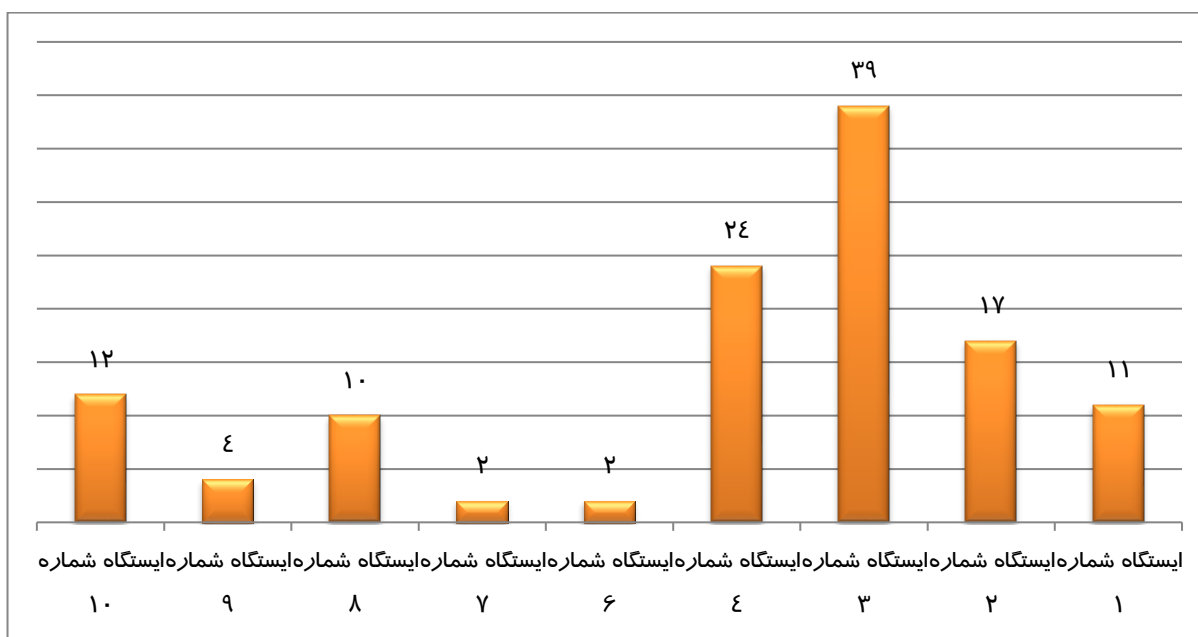
شهریور ۱۴۰۰

نمودار آتش سوزی بر حسب مورد

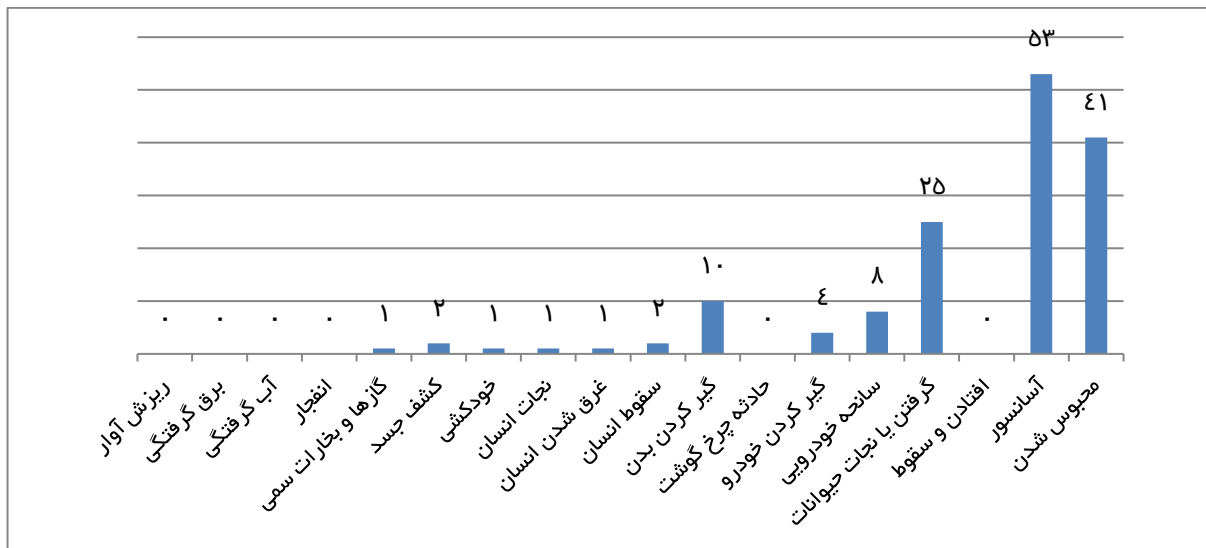


جمع کل آتش سوزی : ۱۲۱ مورد

نمودار آتش سوزی بر حسب ایستگاه

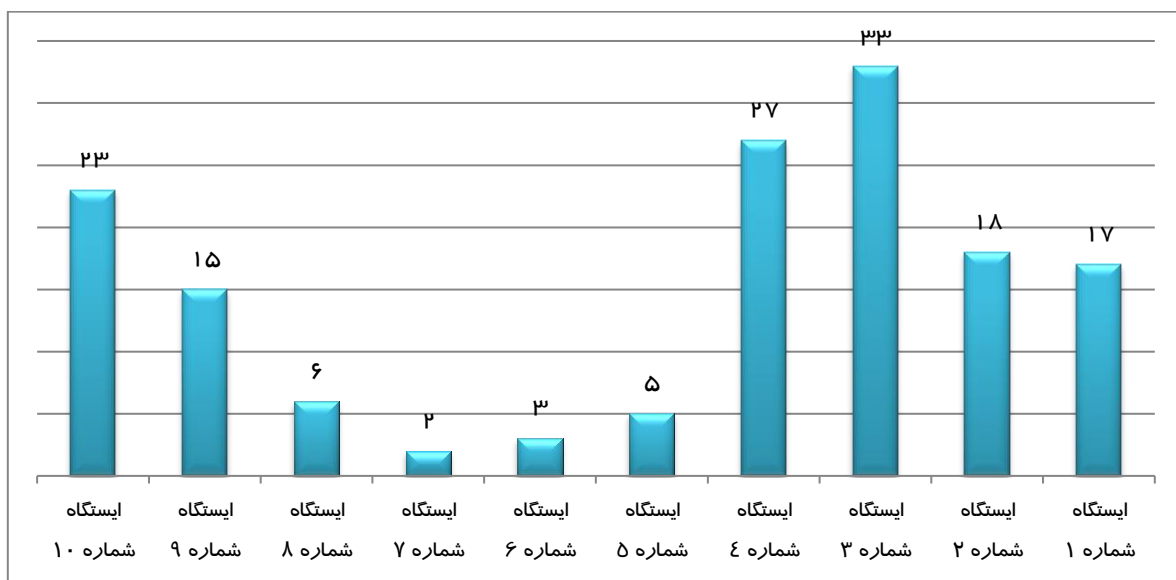


جمع کل آتش سوزی : ۱۲۱ مورد



جمع کل حوادث : ۱۴۹ مورد

نمودار حوادث بر حسب ایستگاه



جمع کل حوادث : ۱۴۹ مورد

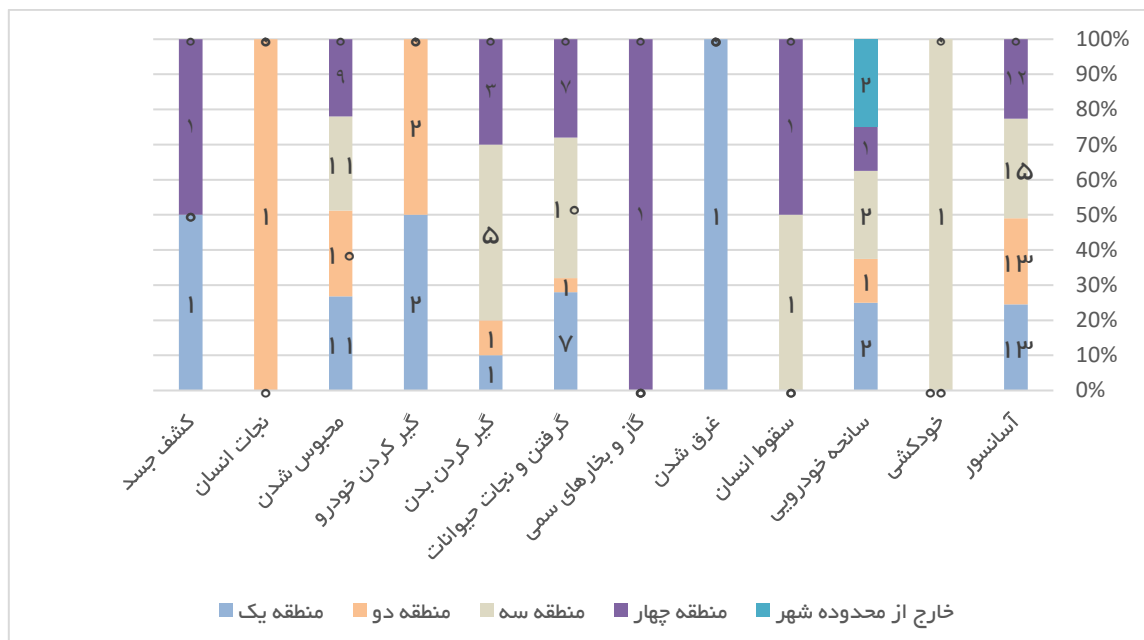
شهریور ۱۴۰۰

نمودار آتش سوزی بر حسب منطقه



جمع کل حریق : ۱۲۱ مورد

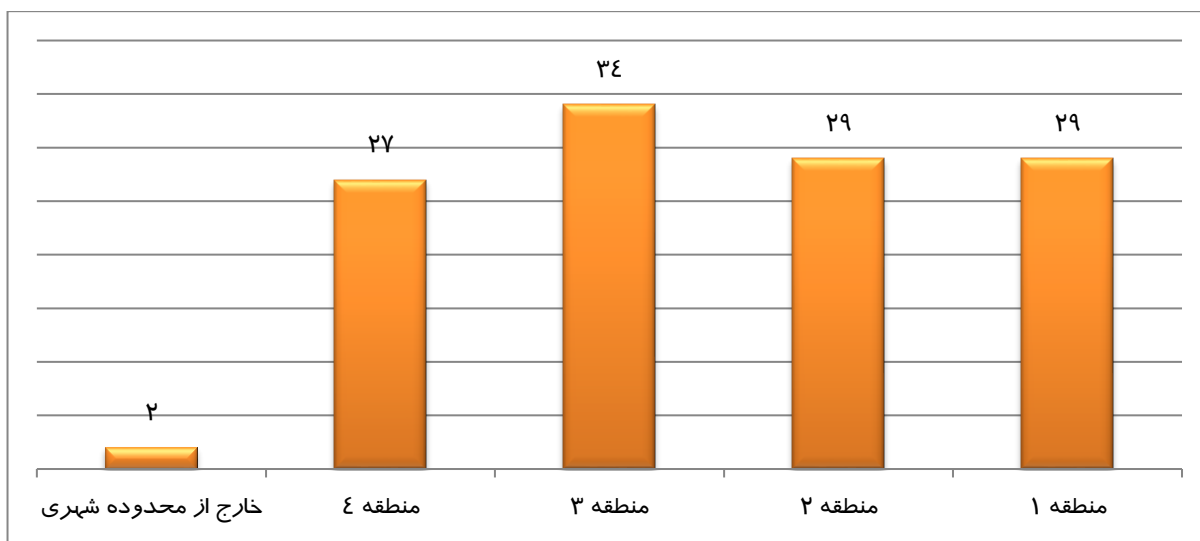
نمودار حوادث بر حسب منطقه



جمع کل حوادث : ۱۴۹ مورد

شهریور ۱۴۰۰

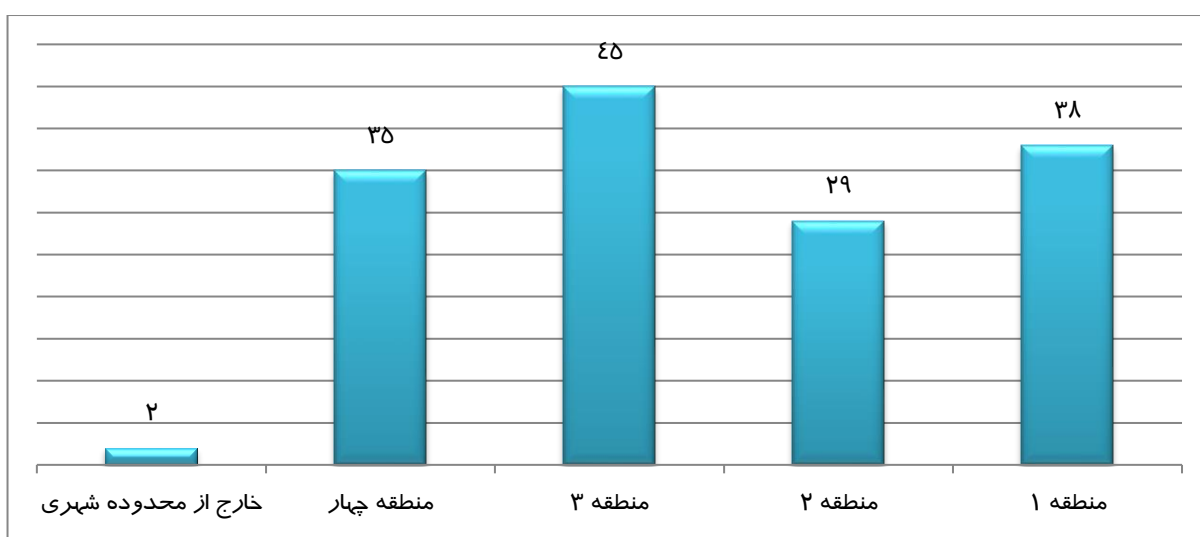
نمودار تعداد کلی آتش سوزی بر حسب مناطق شهرداری



جمع کل آتش سوزی : ۱۲۱ مورد

شهریور ۱۴۰۰

نمودار تعداد کلی حوادث بر حسب مناطق شهرداری



جمع کل حوادث : ۱۴۹ مورد

حوزه آموزش

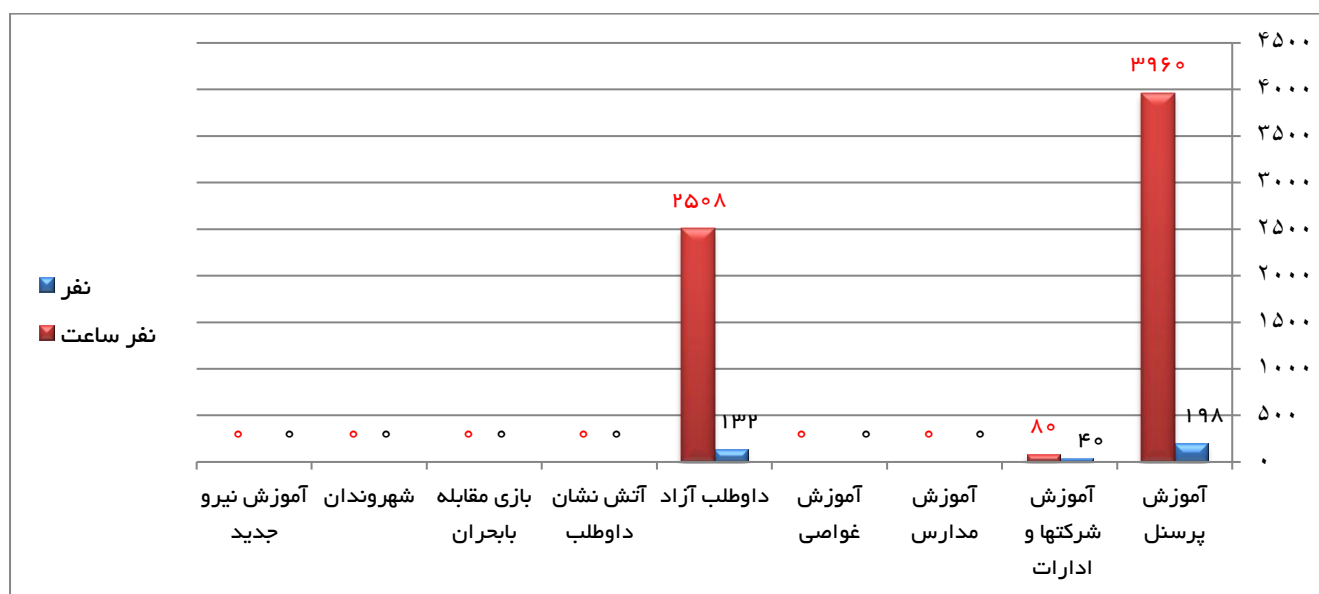
دوره‌های آموزشی که در سازمان آتش‌نشانی و خدمات ایمنی بندرعباس برگزار می‌گردد شامل دو بخش است درون سازمانی که پرسنل بوده و براساس نیاز دوره‌های تخصصی می‌باشد و برون سازمانی که شامل مدارس ، آتش‌نشان داوطلب ، ادارات و شرکتها ، داوطلب آزاد ، دوره‌های غواصی و دوره بازی مقابله با بحران که از ابتدای سال ۱۳۹۴ وارد برنامه آموزشی سازمان گردیده ، می‌باشد . در برخی از دوره‌ها در پایان گواهینامه آموزشی صادر می‌گردد.

شهریور ۱۴۰۰

آمار حوزه آموزش

ردیف	موارد	تعداد نفر	نفر ساعت
۱	آموزش پرسنل	۱۹۸	۳۹۶۰
۲	آموزش شرکتها و ادارات	۴۰	۸۰
۳	آموزش مدارس	۰	۰
۴	آموزش غواصی	۰	۰
۵	آموزش داوطلب آزاد	۱۳۲	۲۵۰۸
۶	آتش نشان داوطلب	۰	۰
۷	بازی مقابله با بحران	۰	۰
۸	شهروندان	۰	۰
۹	آموزش نیروهای جدید	۰	۰
	جمع	۳۷۰	۶۵۴۸

نمودار آمار آموزش



ردیف	موارد	تعداد
۱	صدور پروانه ساختمان	۷۹
۲	صدور پایانکار ساختمان	۶۱
۳	نصب جعبه F در ساختمانهای مرتفع	۲۰۳
۴	نصب خاموش کننده پودر و گاز و CO2 در ساختمانها	۶۵۶
۵	نصب شیر هیدرانت در اماکن حساس	۰
۶	تعمیر یا تعویض شیر هیدرانت	۴
۷	بازدید ایمنی اماکن پرخطر	۱۱
۸	صدور شناسنامه ایمنی اصناف	۰
۹	بررسی نقشه های معماری	۳۵ (۷۵.۵۲۷ متر)

نمودار آمار پیشگیری

