

باسمه تعالی

گزارش عملکرد فروردین ماه ۱۴۰۱ سازمان آتش نشانی و خدمات ایمنی بندرعباس

صفحه	فهرست عناوین
۱	• آمار آتش سوزی
۲	• آمار نجات و امداد
۳	• نمودار آتش سوزی
۴	• نمودار حوادث
۵	• نمودار آتش سوزی و حوادث بر حسب مناطق
۶	• آمار حوزه آموزش، پیشگیری و موتوری

مسئول : محمدامین لیاقت

طراح : مجید شکاری

ثبت آمار: مسعود رئیسی

تدوین و تنظیم : سمیه زارعی

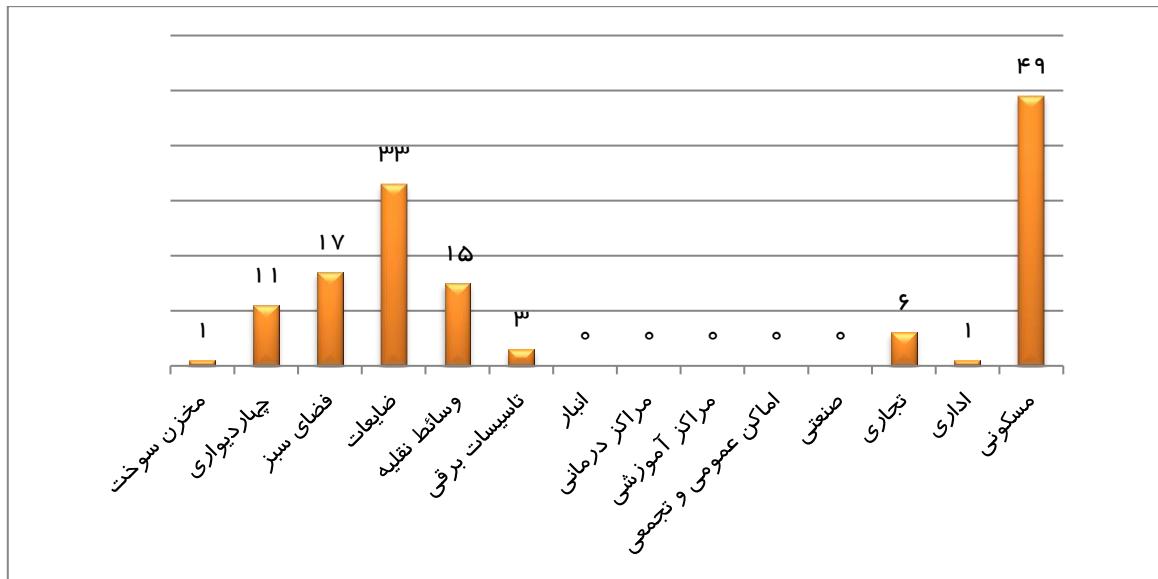
عکس : سرآتش نشان سوم ایرج آبادی

تاریخ چاپ: ۱۴۰۱/۰۲/۱۰

میانگین رسیدن ثانیه	تعداد نجات یافتگان	زیان های آتش سوزی							علت آتش سوزی					عامل آتش سوزی			نوع آتش سوزی					تعداد	مورد			
		مصدوم			فوت				سایر	برایا طبیعی	عدم ایمنی	سفال انگاری	نقص فنی	نامعلوم	غیر عمدی	عمدی	سایر	اتصالی برقی	موادشیمیایی	موادنفتی	گاز					
		زن	مرد	بچه	زن	مرد	بچه	زن																مرد	بچه	
۳۲۱	۱۲	۱۸,۲۸۲,۰۰۰,۰۰۰	۰	۰	۰	۰	۱	۰	۱۴	۰	۰	۱۸	۱۷	۸	۳۸	۳	۱۴	۲۰	۰	۱	۱۴	۴۹	مسکونی			
۲۱۴	۰	۰	۰	۰	۰	۰	۰	۰	۰	۰	۱	۰	۰	۰	۱	۰	۰	۱	۰	۰	۰	۱	اداری			
۳۴۷	۰	۴۵,۷۰۰,۰۰۰,۰۰۰	۰	۰	۰	۰	۰	۰	۳	۰	۲	۰	۱	۳	۳	۰	۵	۱	۰	۰	۰	۶	تجاری			
	۰	۰	۰	۰	۰	۰	۰	۰	۰	۰	۰	۰	۰	۰	۰	۰	۰	۰	۰	۰	۰	۰	صنعتی			
	۰	۰	۰	۰	۰	۰	۰	۰	۰	۰	۰	۰	۰	۰	۰	۰	۰	۰	۰	۰	۰	۰	اماکن عمومی و تجمعی			
	۰	۰	۰	۰	۰	۰	۰	۰	۰	۰	۰	۰	۰	۰	۰	۰	۰	۰	۰	۰	۰	۰	مراکز آموزشی			
	۰	۰	۰	۰	۰	۰	۰	۰	۰	۰	۰	۰	۰	۰	۰	۰	۰	۰	۰	۰	۰	۰	مراکز درمانی			
	۰	۰	۰	۰	۰	۰	۰	۰	۰	۰	۰	۰	۰	۰	۰	۰	۰	۰	۰	۰	۰	۰	انبار			
۲۲۲	۰	۱۰,۰۰۰,۰۰۰,۰۰۰	۰	۰	۰	۰	۰	۰	۲	۰	۰	۰	۱	۱	۱	۱	۰	۳	۰	۰	۰	۳	تاسیسات برقی			
۳۲۸	۰	۰	۰	۰	۰	۰	۰	۰	۳۲	۰	۰	۱	۰	۱	۰	۳۲	۳۲	۰	۰	۱	۰	۳۳	ضایعات			
۳۰۹	۰	۱۰,۰۰۰,۰۰۰,۰۰۰	۰	۰	۰	۰	۰	۰	۱۷	۰	۰	۰	۰	۱	۰	۱۶	۱۷	۰	۰	۰	۰	۱۷	فضای سبز			
۴۱۰	۰	۰	۰	۰	۰	۰	۰	۰	۱۱	۰	۰	۰	۰	۰	۰	۱۱	۱۱	۰	۰	۰	۰	۱۱	چهار دیواری			
۲۲۹	۰	۰	۰	۰	۰	۰	۰	۰	۰	۰	۰	۰	۱	۰	۱	۰	۰	۰	۰	۰	۱	۱	مخزن سوخت			
	۰	۰	۰	۰	۰	۰	۰	۰	۰	۰	۰	۰	۰	۰	۰	۰	۰	۰	۰	۰	۰	۰	موتورسیکلت			
۱۹۳	۱	۴۶۸,۲۵۰,۰۰۰,۰۰۰	۰	۰	۰	۰	۲	۰	۱	۰	۲	۶	۶	۰	۱۵	۰	۶	۶	۰	۳	۰	۱۵	سبک	خودرو		
	۰	۰	۰	۰	۰	۰	۰	۰	۰	۰	۰	۰	۰	۰	۰	۰	۰	۰	۰	۰	۰	۰	سنگین			
	۰	۰	۰	۰	۰	۰	۰	۰	۰	۰	۰	۰	۰	۰	۰	۰	۰	۰	۰	۰	۰	۰	قطار			
	۰	۰	۰	۰	۰	۰	۰	۰	۰	۰	۰	۰	۰	۰	۰	۰	۰	۰	۰	۰	۰	۰	هواپیما			
	۰	۰	۰	۰	۰	۰	۰	۰	۰	۰	۰	۰	۰	۰	۰	۰	۰	۰	۰	۰	۰	۰	قایق	شناور دریایی		
	۰	۰	۰	۰	۰	۰	۰	۰	۰	۰	۰	۰	۰	۰	۰	۰	۰	۰	۰	۰	۰	۰	لنج			
	۰	۰	۰	۰	۰	۰	۰	۰	۰	۰	۰	۰	۰	۰	۰	۰	۰	۰	۰	۰	۰	۰	کشتی			
۲۸۶	۱۳	۵۳۲,۲۵۰,۰۰۰,۰۰۰	۰	۰	۰	۰	۳	۰	۸۰	۰	۵	۲۵	۲۶	۱۴	۵۹	۶۳	۸۵	۳۱	۰	۵	۱۵	۱۳۶	جمع			
۰۴:۴۶	میانگین کل زمان رسیدن به دقیقه																									

نمودار آتش سوزی بر حسب مورد

فروردین ۱۴۰۱



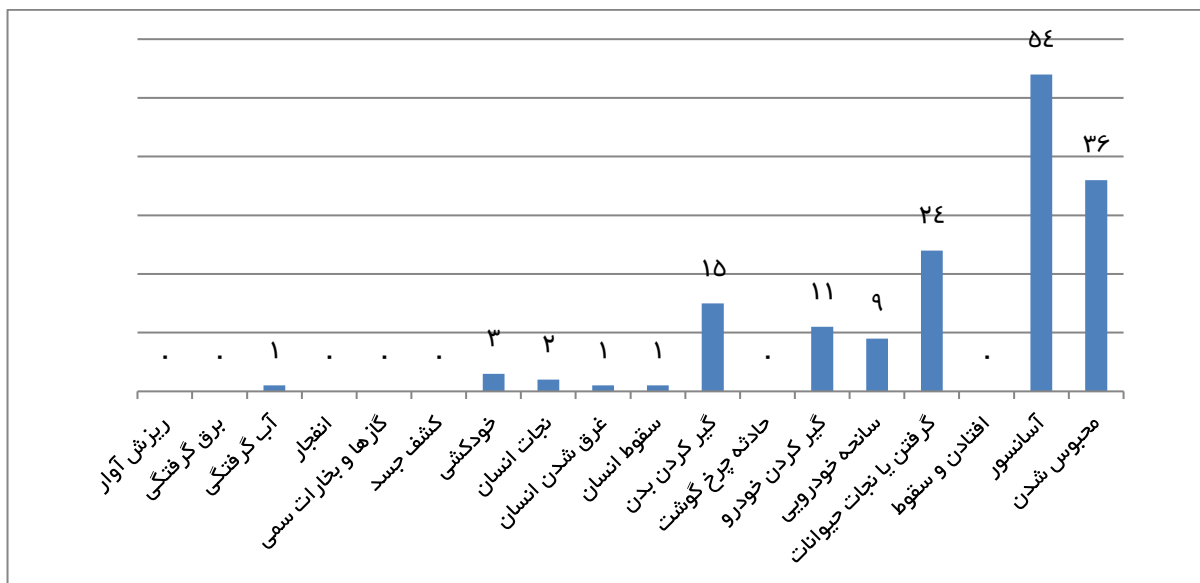
جمع کل آتش سوزی : ۱۳۶ مورد



www.bnd125.ir

سازمان آتش نشانی و خدمات ایمنی شهرداری بندرعباس





جمع کل حوادث : ۱۵۷ مورد



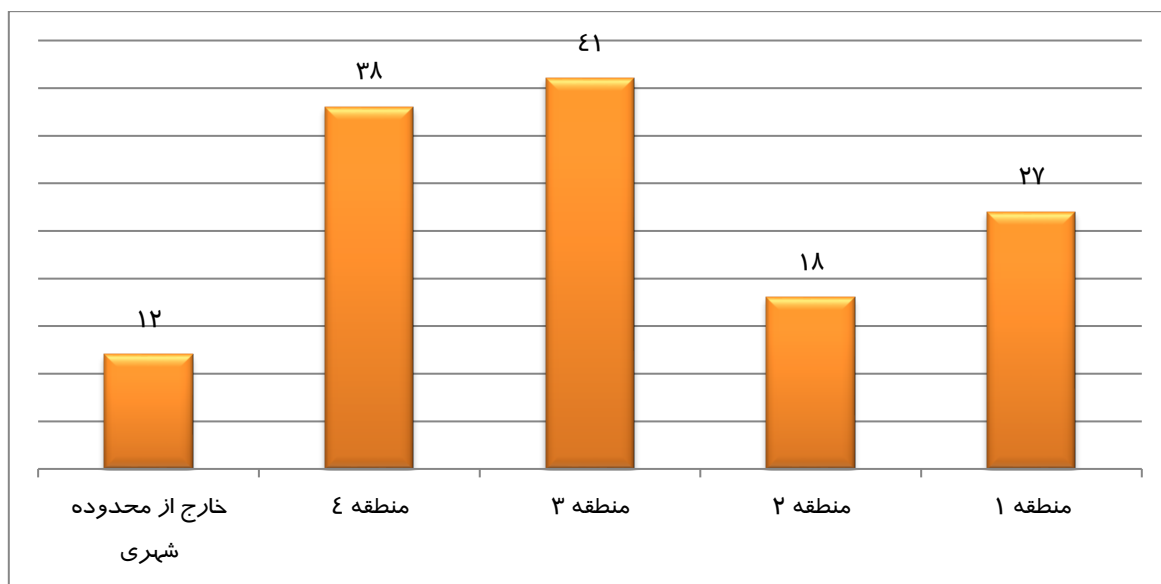
www.bnd125.ir

سازمان آتش نشانی و خدمات ایمنی شهرداری بندرعباس



فروردین ۱۴۰۱

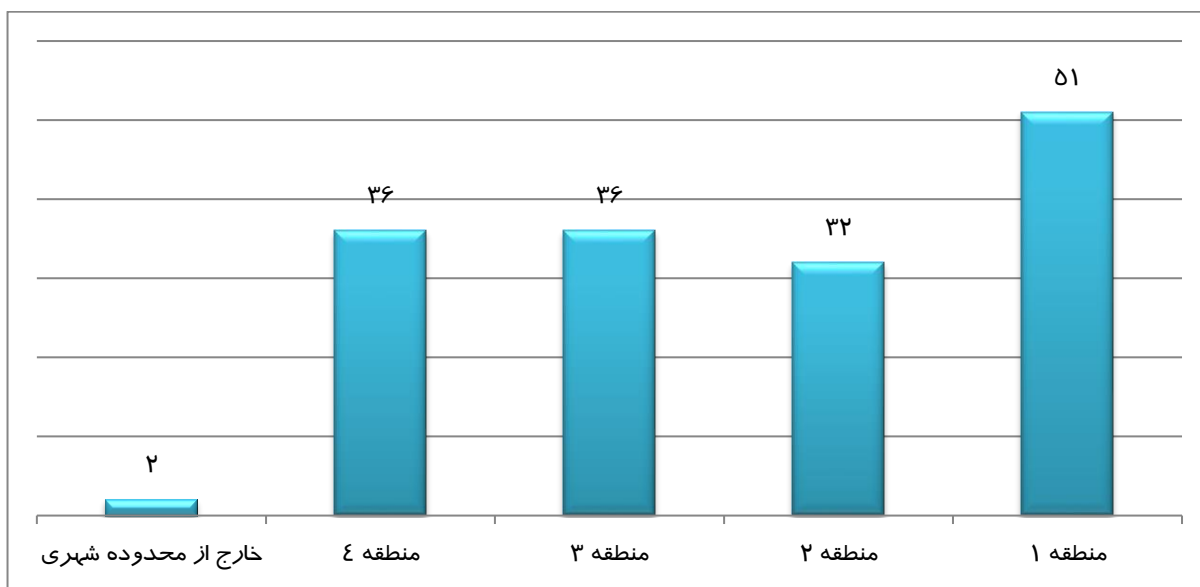
نمودار تعداد کلی آتش سوزی بر حسب مناطق شهرداری



جمع کل آتش سوزی : ۱۳۶ مورد

فروردین ۱۴۰۱

نمودار تعداد کلی حوادث بر حسب مناطق شهرداری



جمع کل حوادث : ۱۵۷ مورد

حوزه آموزش

دوره‌های آموزشی که در سازمان آتش‌نشانی و خدمات ایمنی بندرعباس برگزار می‌گردد شامل دو بخش است درون سازمانی که پرسنل بوده و براساس نیاز دوره‌های تخصصی می‌باشد و برون سازمانی که شامل مدارس ، آتش‌نشان داوطلب ، ادارات و شرکتها ، داوطلب آزاد ، دوره‌های غواصی و دوره بازی مقابله با بحران که از ابتدای سال ۱۳۹۴ وارد برنامه آموزشی سازمان گردیده ، می‌باشد . در برخی از دوره‌ها در پایان گواهینامه آموزشی صادر می‌گردد.

فروردین ۱۴۰۱

آمار حوزه آموزش

ردیف	موارد	تعداد نفر	نفر ساعت
۱	آموزش پرسنل	۲۰۱	۳۰۵۸
۲	آموزش شرکتها و ادارات	۰	۰
۳	آموزش مدارس	۰	۰
۴	آموزش غواصی	۰	۰
۵	آموزش داوطلب آزاد	۰	۰
۶	آتش نشان داوطلب	۰	۰
۷	بازی مقابله با بحران	۰	۰
۸	شهروندان	۰	۰
۹	آموزش تخصصی	۰	۰
	جمع	۲۰۱	۳۰۵۸

فروردین ۱۴۰۱

آمار پیشگیری

ردیف	موارد	تعداد
۱	صدور پروانه ساختمان	۲۸
۲	صدور پایانکار ساختمان	۱۸
۳	نصب جعبه F در ساختمانهای مرتفع	۶۹
۴	نصب خاموش کننده پودر و گاز و CO2 در ساختمانها	۱۱۸
۵	نصب شیر هیدرانت در اماکن حساس	۰
۶	تعمیر یا تعویض شیر هیدرانت	۰
۷	بازدید ایمنی اماکن پرخطر	۴
۸	صدور شناسنامه ایمنی اصناف	۰
۹	بررسی نقشه های معماری	۵

فروردین ۱۴۰۱

آمار واحد موتوری

انجام سرویس ها و تعمیرات دوره ای	۳۷ مورد
----------------------------------	---------