

باسمه تعالی

گزارش عملکرد ۶ ماهه اول ۱۴۰۲ سازمان آتش نشانی و خدمات ایمنی بندرعباس

صفحه	فهرست عناوین
۱	• آمار آتش سوزی
۲	• آمار نجات و امداد
۳	• نمودار آتش سوزی
۴	• نمودار حوادث
۵	• نمودار آتش سوزی و حوادث بر حسب مناطق
۶	• آمار حوزه آموزش، پیشگیری و موتوری

مسئول : محمدامین لیاقت

ثبت آمار: مسعود رئیسی

تدوین و تنظیم : سمیه زارعی و عماد کریمی

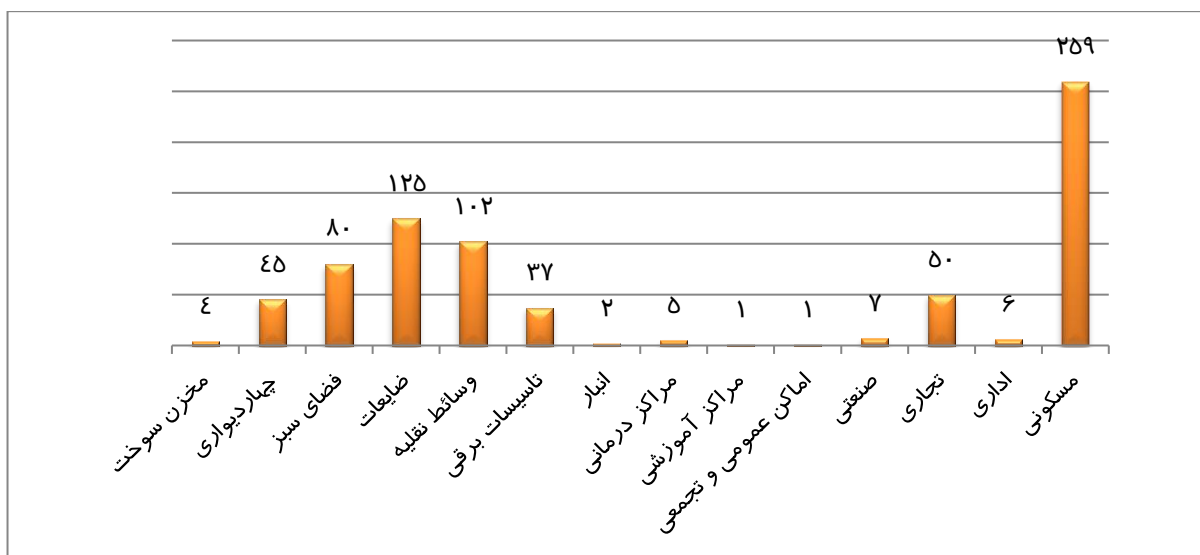
عکس : سرآتش نشان سوم ایرج آبادی

تاریخ چاپ: ۱۴۰۲/۰۷/۰۱

میانگین رسیدن ثانیه	تعداد نجات یافتگان	زیان های آتش سوزی							علت آتش سوزی					عامل آتش سوزی					نوع آتش سوزی					تعداد	مورد	
		زیان مالی بریال							سایر	بلیا طبیعی	عدم ایمنی	سهولت انفجاری	نقص فنی	نا معلوم	غیر عمدی	عمدی	سایر	اتصالی	برق	شیمیایی	مواد نفتی	کاز				
		زیان	فوت	سایر	سایر	سایر	سایر	سایر															سایر			سایر
۲۶۴	۱۲	۱,۰۷۲,۲۵۸,۵۰۰,۰۰۰	۰	۰	۱	۰	۱۳	۱۲	۴۹	۰	۳۳	۸۱	۹۶	۸	۲۳۴	۱۷	۳۹	۱۲۹	۰	۷	۸۴	۲۵۹	مسکونی			
۲۵۸	۰	۶,۵۴۰,۰۰۰,۰۰۰	۰	۰	۰	۰	۰	۰	۳	۰	۰	۰	۳	۱	۴	۱	۱	۴	۰	۱	۰	۶	اداری			
۲۱۱	۲	۱۴۴,۷۱۴,۸۰۰,۰۰۰	۰	۰	۰	۱	۲	۰	۹	۰	۲	۱۱	۲۸	۱	۴۶	۳	۱۰	۳۱	۰	۳	۶	۵۰	تجاری			
۱۰۳	۰	۳,۱۰۰,۰۰۰,۰۰۰	۰	۲	۰	۰	۰	۰	۱	۰	۰	۳	۳	۱	۵	۱	۲	۰	۲	۳	۰	۷	صنعتی			
۲۴۶	۰	۰	۰	۰	۰	۰	۰	۰	۰	۰	۰	۱	۰	۰	۱	۰	۰	۰	۰	۰	۱	۱	اماکن عمومی و تجمعی			
	۰	۱,۵۰۰,۰۰۰,۰۰۰	۰	۰	۰	۰	۰	۰	۰	۰	۰	۰	۱	۰	۱	۰	۰	۰	۰	۰	۰	۱	۱	مراکز آموزشی		
۲۷۰	۰	۲۲,۲۲۰,۰۰۰,۰۰۰	۰	۰	۰	۰	۰	۰	۲	۰	۰	۰	۳	۰	۳	۲	۱	۳	۰	۱	۰	۵	مراکز درمانی			
	۰	۲,۱۰۰,۰۰۰,۰۰۰	۰	۰	۰	۰	۰	۰	۱	۰	۰	۰	۱	۱	۰	۱	۱	۱	۰	۰	۰	۲	انبار			
۲۸۳	۰	۱۱۵,۲۷۹,۰۰۰,۰۰۰	۰	۰	۰	۰	۰	۰	۱۱	۰	۴	۱	۲۱	۳	۳۲	۲	۲	۳۴	۰	۱	۰	۳۷	تاسیسات برقی			
۲۵۹	۰	۱,۴۲۰,۰۰۰,۰۰۰	۰	۰	۰	۰	۰	۰	۷۵	۰	۰	۵۰	۰	۳	۷	۱۱۵	۱۱۷	۰	۰	۸	۰	۱۲۵	ضایعات			
۲۷۲	۰	۴۰,۲۰۲,۰۰۰,۰۰۰	۰	۰	۰	۰	۰	۰	۶۱	۰	۰	۱۹	۰	۴	۲	۷۴	۶۹	۰	۰	۱۱	۰	۸۰	فضای سبز			
۳۰۳	۰	۱۰,۰۰۰,۰۰۰	۰	۰	۰	۰	۰	۰	۳۰	۰	۰	۱۵	۰	۱	۱	۴۳	۴۳	۰	۰	۲	۰	۴۵	چهار دیواری			
۱۵۴	۰	۰	۰	۰	۰	۰	۰	۰	۱	۰	۰	۰	۳	۱	۳	۰	۰	۰	۰	۱	۳	۴	مخزن سوخت			
۲۴۶	۰	۴۶۰,۰۰۰,۰۰۰	۰	۰	۰	۰	۰	۰	۲	۰	۰	۰	۲	۰	۴	۰	۰	۰	۰	۴	۰	۴	موتور سیکلت			
۲۴۴	۴	۲۳۸,۹۶۱,۵۰۰,۰۰۰	۰	۴	۰	۰	۷	۱	۱۳	۰	۴	۱۹	۴۱	۳	۶۵	۹	۱۴	۲۶	۰	۳۵	۲	۷۷	سبک	خودرو		
۶۵	۴	۱,۰۰۵,۵۲۶,۵۰۰,۰۰۰	۰	۲	۰	۰	۵	۰	۲	۰	۰	۱۰	۶	۱	۱۷	۰	۵	۳	۰	۱۰	۰	۱۸	سنگین			
	۰	۰	۰	۰	۰	۰	۰	۰	۰	۰	۰	۰	۰	۰	۰	۰	۰	۰	۰	۰	۰	۰	قطار			
	۰	۰	۰	۰	۰	۰	۰	۰	۰	۰	۰	۰	۰	۰	۰	۰	۰	۰	۰	۰	۰	۰	هوایما			
۲۱۳	۰	۸۰۰,۰۰۰,۰۰۰	۰	۰	۰	۰	۰	۰	۲	۰	۰	۰	۰	۰	۲	۱	۰	۰	۰	۱	۰	۲	قایق	شناور دریایی		
۴۷۰	۰	۱۰۰,۰۰۰,۰۰۰	۰	۰	۰	۰	۰	۰	۱	۰	۰	۰	۰	۰	۱	۱	۰	۰	۰	۰	۰	۱	لنج			
	۰	۰	۰	۰	۰	۰	۰	۰	۰	۰	۰	۰	۰	۰	۰	۰	۰	۰	۰	۰	۰	۰	کشتی			
۲۴۱	۲۲	۲,۶۵۵,۱۷۳,۳۰۰,۰۰۰	۰	۸	۱	۱	۲۷	۱۳	۲۶۳	۰	۴۳	۲۱۰	۲۰۸	۲۸	۴۲۵	۲۷۱	۳۰۶	۲۳۱	۲	۸۸	۹۷	۷۲۴	جمع			
۰۴:۰۱	میانگین کل زمان رسیدن به دقیقه																									

۶ ماهه اول ۱۴۰۲

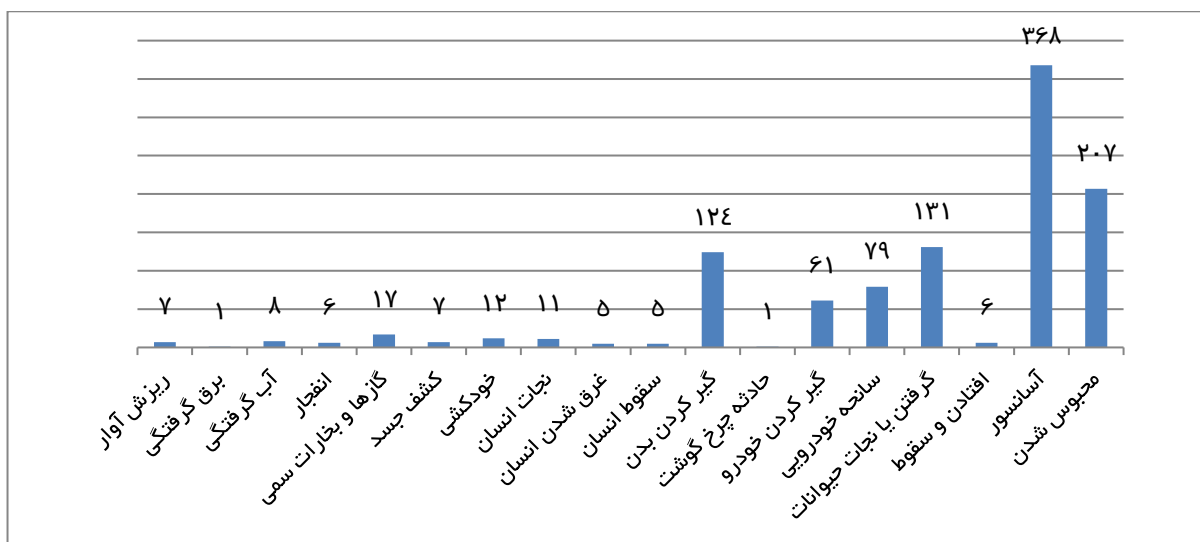
نمودار آتش سوزی بر حسب مورد



جمع کل آتش سوزی : ۷۲۴ مورد

۶ ماهه اول ۱۴۰۲

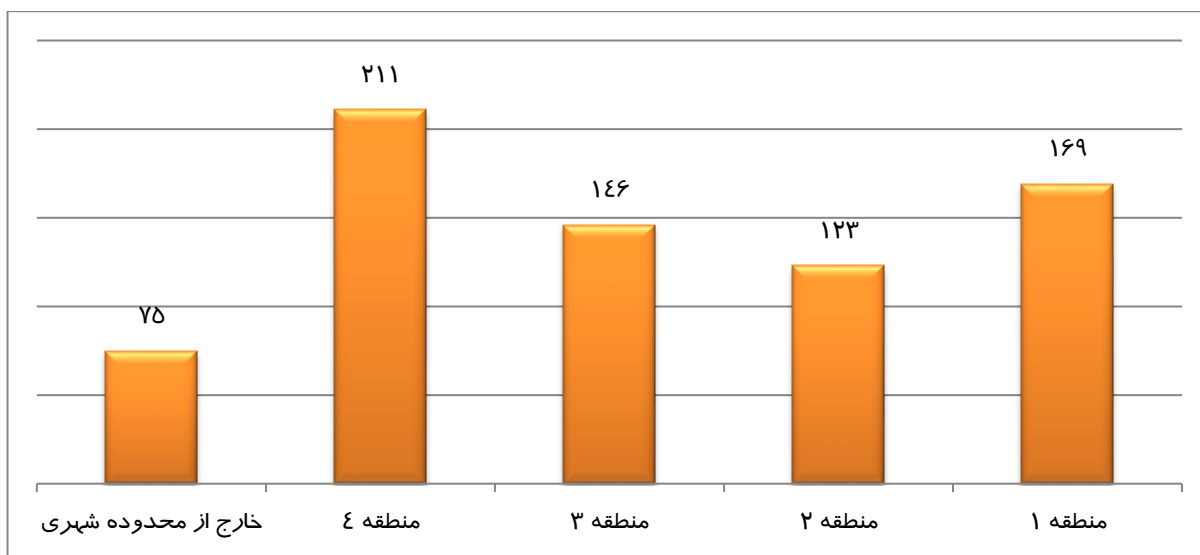
نمودار حوادث بر حسب مورد



جمع کل آتش سوزی : ۱۰۵۶ مورد

۶ ماهه اول ۱۴۰۲

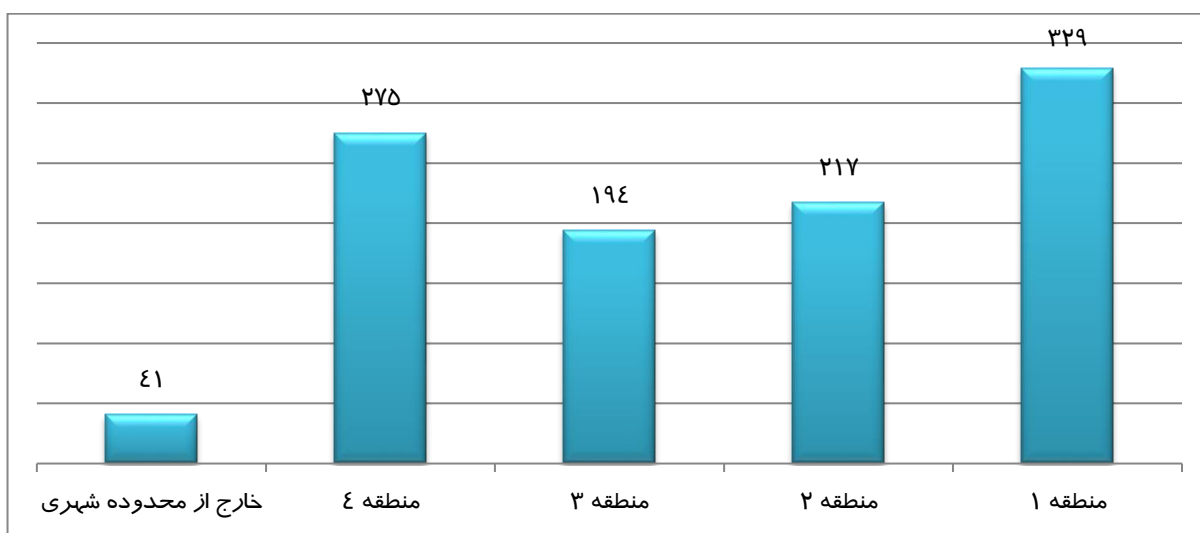
نمودار تعداد کلی آتش سوزی بر حسب مناطق شهرداری



جمع کل آتش سوزی : ۷۲۴ مورد

۶ ماهه اول ۱۴۰۲

نمودار تعداد کلی حوادث بر حسب مناطق شهرداری



جمع کل حوادث : ۱۰۵۶ مورد

حوزه آموزش

دوره‌های آموزشی که در سازمان آتش‌نشانی و خدمات ایمنی بندرعباس برگزار می‌گردد شامل دو بخش است درون سازمانی که پرسنل بوده و براساس نیاز دوره‌های تخصصی می‌باشد و برون سازمانی که شامل مدارس، آتش‌نشان داوطلب، ادارات و شرکتها، داوطلب آزاد، دوره‌های غواصی و دوره بازی مقابله با بحران که از ابتدای سال ۱۳۹۴ وارد برنامه آموزشی سازمان گردیده، می‌باشد. در برخی از دوره‌ها در پایان گواهینامه آموزشی صادر می‌گردد.

۶ ماهه اول ۱۴۰۲

آمار حوزه آموزش

ردیف	موارد	تعداد نفر	نفر ساعت
۱	آموزش پرسنل	۱۵۲۴	۱۹۶۲۰
۲	آموزش شرکتها و ادارات	۱۷۶	۲۳۶۸
۳	آموزش مدارس	۲۲۰	۲۲۰
۴	آموزش غواصی	۳۰	۱۲۸۰
۵	آموزش داوطلب آزاد	۱۱۵	۳۰۶۰
۶	آتش نشان داوطلب	۸۲	۱۶۴۰
۷	آموزش تخصصی	۳۶۴	۷۹۵۸
۹	شهروندان	۵۷۲	۱۳۴۴
۱۰	آموزش امداد و نجات	۸	۲۴۰
۱۱	مانور	۴۰۰	۴۰۰۰
۱۲	خاموش کننده دستی	۲	۶۰
	جمع	۳۴۹۳	۴۱۷۹۰

۶ ماهه اول ۱۴۰۲

آمار پیشگیری

ردیف	موارد	تعداد
۱	صدور پروانه ساختمان	۲۴۲
۲	صدور پایانکار ساختمان	۱۶۲
۳	نصب جعبه F در ساختمانهای مرتفع	۲۲۸
۴	نصب خاموش کننده پودر و گاز و CO2 در ساختمانها	۹۱۹
۶	تعمیر یا تعویض شیر هیدرانت	۳
۷	بازدید ایمنی اماکن پرخطر	۸۴
۹	بررسی نقشه های معماری	۱۹۷

۶ ماهه اول ۱۴۰۲

آمار واحد مונوری

خودرو سبک: ۲۳ مورد	انجام سرویس ها و تعمیرات دوره ای
خودرو سنگین: ۱۱۵ مورد	

